

| A BONI Széchenyi István Általános Iskolai Tagintézménye | | | | | |
|--|------------------------------|--|--|----------------|--|
| NAT MŰVELTSÉGTERÜLET: | | | Művészetek | | |
| KERETTANTERV / <u>átvett</u> , adaptált/ | | | EMMI kerettanterv 51/2012. (XII. 21.) EMMI rendelet 1. sz. melléklet 1.2.7 | | |
| ÉVFOLYAM: | A TANTÁRGY NEVE: | A TANTÁRGY | | | |
| | | ÉRTÉKELÉSE: | ÉVES ÓRASZÁMA | HETI ÓRASZÁMA: | SZEREPE A KOMPETENCIA ALAPÚ NEVELÉSBEN-OKTATÁSBAN: |
| 1. | Rajz (angol, normál tarterv) | Félévkor szöveges értékelés és minősítés, év végén minősítés | 74 | 2 | - |
| 1. | Rajz (nemzetiségi német) | Félévkor szöveges értékelés és minősítés, év végén minősítés | 55,5 | 1,5 | - |
| 2. | Rajz (angol, normál tarterv) | Félévkor szöveges értékelés és minősítés, év végén számjegy | 74 | 2 | - |
| 2. | Rajz (nemzetiségi német) | Félévkor szöveges értékelés és minősítés, év végén számjegy | 55.,5 | 1,5 | - |
| 3. | Rajz (angol, normál tarterv) | Félévkor és év végén számjegy | 74 | 2 | - |
| 3. | Rajz (nemzetiségi német) | Félévkor és év végén számjegy | 55,5 | 1,5 | - |
| 4. | Rajz (angol, normál tarterv) | Félévkor és év végén számjegy | 74 | 2 | - |
| 4. | Rajz (nemzetiségi német) | Félévkor és év végén számjegy | 55,5 | 1,5 | - |
| ÚJ TANULÁSSZERVEZÉSI ELJÁRÁS: | | | 2014/2015-ig 3. évfolyamon – témahét 2014/2015-ig 4. évfolyamon – három hetet meghaladó projekt | | |
| A TOVÁBBHALADÁS FELTÉTELE: | | | | | |
| A szakmai munkaközösség javaslatára a helyi tantervünkben megfogalmazott minimum követelményeket a továbbhaladás feltételének tekintjük. A követelmények közül félkövérrel emeltük ki a minimum követelményeket. | | | | | |

Rajz és vizuális kultúra

1. évfolyam /angolos és alaptantervű osztályok/

| Tematikai egység/ Fejlesztési cél | Órakeret |
|---|-------------|
| Kifejezés, képzőművészet Átélt élmények és események | 16 óra (+4) |
| Kifejezés, képzőművészet Valós és képzelt látványok | 16 óra |
| Vizuális kommunikáció Vizuális jelek a környezetünkben | 6 óra |
| A média társadalmi szerepe, használata Médiahasználati szokások, médiumok, médiaélmény- feldolgozás | 2 óra |
| A média kifejezőeszközei Kép, hang, cselekmény | 2 óra |
| A média társadalmi szerepe, használata Személyes élmény, médiaélmény | 2 óra |
| A média társadalmi szerepe, használata Tájékozódás a virtuális terekben | 2 óra |
| Tárgy- és környezetkultúra Környezetünk valós terei és mesés helyek | 12 óra |
| Tárgy- és környezetkultúra Valós és kitalált tárgyak | 12 óra |
| összesen | 74 óra |

1. évfolyam /németes osztályok/

| Tematikai egység/ Fejlesztési cél | Órakeret |
|---|----------|
| Kifejezés, képzőművészet Átélt élmények és események | 17,5 óra |
| Kifejezés, képzőművészet Valós és képzelt látványok | 12 óra |
| Vizuális kommunikáció Vizuális jelek a környezetünkben | 4 óra |
| A média társadalmi szerepe, használata Médiahasználati szokások, médiumok, médiaélmény- feldolgozás | 1 óra |
| A média kifejezőeszközei Kép, hang, cselekmény | 2 óra |
| A média társadalmi szerepe, használata Személyes élmény, médiaélmény | 1 óra |
| A média társadalmi szerepe, használata Tájékozódás a virtuális terekben | 2 óra |
| Tárgy- és környezetkultúra Környezetünk valós terei és mesés helyek | 10 óra |
| Tárgy- és környezetkultúra Valós és kitalált tárgyak | 6 óra |
| összesen | 55,5 óra |

RAJZ ÉS VIZUÁLIS KULTÚRA

A vizuális nevelés legfőbb célja, hogy hozzásegítse a tanulókat a látható világ jelenségeinek, a vizuális művészeti alkotásoknak mélyebb átéléséhez, értelmezéséhez. A tantárgy így nemcsak a képző- és iparművészet területeinek a feldolgozásával foglalkozik tehát, hanem tartalmi közé emeli a vizuális jelenségek, közlések olyan köznapi formáinak vizsgálatát is, mint a tömegkommunikáció vizuális megjelenései, a legújabb elektronikus médiumokhoz kapcsolódó jelenségek és az épített, alakított környezet. A képzőművészet, vizuális kommunikáció, tárgy- és környezetkultúra a vizuális kultúra tantárgynak olyan részterületei, amelyeknek a tartalmi végigkísérik a közoktatásban a vizuális nevelést, ám a különböző iskolaszakaszokban különböző módon kapnak hangsúlyt. Ezek a részterületek azonban csak a legfontosabb tartalmakat biztosítják a fejlesztéshez, de a hatékony fejlesztés csakis komplex feladatokban, egymással összefüggő feladatsorokban értelmezhető. A tantárgy oktatása tevékenység-, illetve gyakorlatközpontú, ahol alapvető fontosságú a játékos-kreatív szemlélet, illetve hogy a tantárgy tartalmainak feldolgozása komplex, folyamatorientált megközelítésben történjen, így a projektmódszer eszközét is felhasználja a tanítás-tanulás folyamatában.

A NAT fejlesztési feladatainak alapján a vizuális kultúra tantárgy gyakorlati tevékenységeinek fontos célja az érzéki tapasztalás, a környezettel való közvetlen kapcsolat fenntartása, erősítése, ezáltal a közvetlen tapasztalatszerzés, az anyagokkal való érintkezés, az érzékelés érzékenységének fokozása. További cél tudatosítani az érzékelés különböző formáinak (például látás, hallás, kinetikus érzékelés) kapcsolatát, amely a számítógépes környezet bevonásával képes egy újabb, „más minőségű” intermediális szemléletet is kialakítani. A fejlesztés átfogó célja segíteni a tanulókat abban, hogy képesek legyenek az őket érő a hatalmas mennyiségű képi információt, számtalan spontán vizuális hatást minél magasabb szinten, kritikusan feldolgozni, a megfelelő szelekciót elvégezni, értelmezni, továbbá ezzel kapcsolatos önálló véleményt megfogalmazni. Cél továbbá segíteni a művészi és köznapi vizuális közlések pontos értelmezését, továbbá fokozni az alkotómunka során a vizuális közlés és kifejezés árnyalt megjelenítését. A vizuális nevelés kiemelt fontosságú feladata a kreativitás működtetése, illetve fejlesztése, a kreatív képességek kibontakoztatása. Nagy hangsúlyt kap a kreatív problémamegoldás folyamatának és módszereinek tudatosítása, mélyítése. A fejlesztés minden más tantárgytól megkülönböztető lehetősége az örömteli, élményt nyújtó, a személyes megnyilvánulásnak legnagyobb teret engedő alkotótevékenység megszerettetése, ezáltal a motiváció fokozása, egy szélesebb értelemben vett alkotó magatartás kialakítása. Cél továbbá a problémamegoldó képesség erősítése, hisz a feladatok önálló megoldása bizonyos rutinok, készségek kialakításával kezdődik, majd az egyre önállóbban végzett tevékenységeken keresztül jut el a projektfeladatok önálló megoldásáig. A tanulók önismeretének, önkritikájának, önértékelésének fejlesztése kritikai szemléletmód kialakításával a gyakorlati tevékenységeken keresztül valósul meg, amelyek mindegyike – eredeti céljától függetlenül is – személyiségfejlesztő hatású. Motiváló hatásuk mellett segítik az érzelmi gazdagodást, az empátia, az intuíció fejlesztését, az önálló ízlés, a belső igényesség kialakulását, az önértékelés és önismeret kialakulása révén pedig a céltudatos önszabályozást.

Mindezekről függetlenül a vizuális kultúra tanításának fontos alapelve azonban, hogy a művészeti nevelés valójában művészettel nevelésként értelmezendő, hisz a közoktatásban a művészet nem lehet célja, csupán eszköze a nevelésnek, azaz egy közismereti tárgy közvetlen feladata nem lehet a „művészsképzés”.

A fenti célok és szemlélet megvalósítását segíti a kerettanterv, amely konkrét módszertani segítséget nem nyújt, hisz nem ez a feladata, de a fejlesztési követelmények részletezésével teszi konkrétabbá az elvárható fejlesztés irányát. A kerettanterv – némileg eltérően a NAT kompetenciafejlesztő kiindulópontjától – a vizuális kultúra részterületei szerint („Kifejezés, képzőművészet”, „Vizuális kommunikáció”, „Tárgy- és környezetkultúra”) szervezi a fejlesztés követelményeit. Az említett részterületeket további tematikai egységekre bontja, és ezeken belül fogalmazza meg a fejlesztés követelményeit, amelyekhez két évfolyamra ajánlott óraszámokat is feltüntet. Természetesen sem a tematikai egységek, sem a tematikai egységekbe foglalt tantervi követelmények sorrendje nem jelez semmiféle időrendi sorrendet vagy logikai kapcsolatot, illetve egy-egy fejlesztési követelmény nem azonos egy-egy tanóra tananyagával. Az optimális tartalomtervezés a különböző tartalmi egységek követelményeit összekapcsolja a tanórán, azaz a helyi tantervkészítés, még inkább a

tanmenet-összeállítás folyamán a tematikai egységeket rugalmasan kell kezelni, a tanulás-szervezés felépítésének logikáját követve felhasználni, az adott évfolyamra ajánlott óraszám figyelembevételével. A kerettanterv összességében az adott iskolaszakaszokra fogalmazza meg a fejlesztési tartalmakat, a hozzárendelt óraszámokkal, amelyeknek csak a 90%-ára ad kötelező tartalmat, míg a fennmaradó 10% szabad felhasználást biztosít a tervezés során. A tantárgy fontosságát hangsúlyozza, hogy az információs csatornák gazdagodása a szöveges információ befogadása mellé felzárkóztatja a vizuális információk tudatos befogadásának fontosságát is, hisz az információk forrása és jellege alapján szöveg és kép együttes értelmezése napjainkban gyakoribb jelenség valós élethelyzetekben. A médiatudatosság fejlesztésének tehát egyre fontosabb aspektusa már ebben az iskolaszakaszban is a vizuális megfigyelés és értelmezés segítségével megvalósuló médiahasználat és médiaértés. Ebből következően a tervezés során további fontos szempont, hogy az 1–4. évfolyamon a mozgóképkultúra és médiaismeret bizonyos kapcsolódó fejlesztési követelményeit a vizuális kultúra tantárgy óraszámkeretein belül kell végrehajtani. Az órásszámegosztást az adott iskolaszakaszban, az 1–2. és 3–4. évfolyamon a mozgóképkultúra és médiaismeret követelményeihez feltüntetett órakeret jelzi. Az általános iskola alsó tagozatában a médiatudatosság fejlesztése elsősorban a gyerekek saját médiaélményeinek feldolgozásán és a médiaszövegek kifejezőeszközeivel való ismerkedésen keresztül zajlik.

Az élményfeldolgozás folyamatában a médiából származó élményekhez kapcsolódó érzések és gondolatok formát kapnak, így lehetővé válik az élményre való reflexió. A médiaélmény a feldolgozás eredményeként médiatapasztalattá válhat. A folyamatban szerepet játszik a fantáziavilág, a személyes adottságok, az egyéni élethelyzet és az addig összegyűjtött tapasztalatok, ismeretek. Az élményfeldolgozás fejleszti az önreflexiós készséget és az önismeretet is, ilyen módon szervesen kapcsolódik az erkölcsi nevelés, az önismeret és társas kultúra fejlesztési területeihez.

A gyerekek a médiumok elemi kifejezőeszközeinek megfigyelésén keresztül ismerkedni kezdenek a médiumok nyelvével. A különböző médiaszövegek értelmezését, nyelvi működésének tudatosítását, mások értelmezésének sajátjal való összevetését célzó gyakorlatok hozzájárulnak az anyanyelvi kompetencia fejlesztéséhez, a helyes, öntudatos, alkotó nyelvhasználat fejlődéséhez.

Az élményfeldolgozás mellett megjelenik a saját és a nagyobbaknál a szűkebb környezet médiahasználati szokásainak feltérképezése, tudatosítása, amely a médiahasználat és az egyéb szabadidős tevékenységek közötti egészséges arány kialakításán keresztül része a testi-lelki egészségre nevelésnek. A digitális kompetenciát fejleszti a kreatív internethasználatban rejlő lehetőségekkel való foglalatosság, illetve azok a gyakorlatok, amelyek az információk keresését, összegyűjtését és feldolgozását, az információ megbízhatóságának vizsgálatát célozzák.

Az ismeretanyag a gyerekek mindennapi médiaélményeire épít, azokból vett példák alapján beszél a média kifejezőeszközeiről, társadalmi funkcióiról, működéséről. A tanulási folyamat szabad beszélgetés, vita, személyes vélemény megfogalmazásán keresztül zajlik, aktív alkotó tevékenységre, kooperatív technikákra épül, amely során kiemelt figyelmet kap az empátia és a kompromisszumkészség, ezáltal fejlődik az állampolgári kompetencia.

1- 2. évfolyam

Az általános iskola alsó tagozatán a fejlesztéscentrikus vizuális kultúra tanulása alapvetően két célt szolgál: a kezdeti motiváltság és az örömteli alkotás fenntartását, valamint a vizuális műveltség megalapozását.

A kisiskolások az iskolai tanulmányaik megkezdésekor általában már – életkoruknak megfelelő szinten – használják a vizuális kifejezés bizonyos eszközeit. Az első iskolai években mégsem ezek tudatosítása a tanító kiemelt feladata, hanem a változatos és a tanulók érdeklődését felkeltő játékos feladatokkal, új technikákkal, kifejezési módokkal a kifejezőképesség fejlesztése, a vizuális kommunikáció alapját képező ismeretek szinte észrevétlen átadása a játékos gyakorlati feladatokon keresztül, a gyerekek életkori sajátosságaiból fakadó önkifejezési kedv és a kifejezés, alkotás felszabadultságának további ösztönzése. Fontos, hogy a gyerekek megőrizzék a kezdeti motiváltságot, hogy örömteli legyen számukra az alkotás, hogy „játszva tanuljanak”.

A vizuális kultúra tanítása természetes módon kínálja az együttműködést más művészetekkel és más tantárgyakkal (pl. anyanyelv, természetismeret), a vizuális nevelés komplex, tantárgyakon átívelő jellegét hangsúlyozva. Fontos eszköz, hogy lehetőséget adjunk a különböző művészeti ágak sajátos kifejező nyelvének megismerésére, a vizuálisan érzékelhetőn túl más érzékszervi tapasztalatok kiaknázására is.

A fejlesztés hatékony módja, hogy a tananyagot problémakörökbe, életszerű szituációkba ágyazva tárjuk a gyerekek elé. Fontos továbbá, hogy használjuk ki a tantárgy adta alkotó lehetőségeket és – különösen az alsó tagozaton – a befogadó feladatokat is a kreatív alkotás kereteiben oldjuk meg. Az alkotva befogadás elvének megvalósítása mellett ismertessünk meg a gyerekekkel minél több művészeti alkotást; alkotó óráinkon szemléltessük a témát és a technikát a művészet kezdeteitől napjainkig létrejött, valós esztétikai értéket képviselő műalkotásokkal, beszélgetéseket is kezdeményezve ezekről. Az első két évfolyamon a gyerekek életkori sajátosságaihoz alkalmazkodva a vizuális kultúra részterületei közül a belső képek kialakulását segítő „Képzőművészet, kifejezés” és a „Tárgy- és környezetkultúra” elsősorban a tárgykészítés tevékenységével kerüljön túlsúlyba.

Az életünket jelentősen befolyásoló jelenség a média, amely a vizuális kultúra megkerülhetetlen része. A vizuális nevelés keretein belül zajló médianevelést célszerű már a bevezető szakaszban elkezdni, reagálva a gyerekek médiahasználati szokásaira, erősítve a médiatudatosságot.

Az első két osztályban a médianevelés kiemelt célja a saját médiaélmények feldolgozásán keresztül a reflektív médiahasználat fejlesztése, annak tudatosítása, hogy az élményfeldolgozás során a médiaélmények átalakíthatóak. Az élményfeldolgozás hozzájárul a médiatartalmak közötti tudatosabb választás igényének megalapozásához, illetve megerősítéséhez is.

A médiaszövegek kifejezőeszközeivel való ismerkedés nemcsak a médiaszövegek olvasási készségét mélyíti el, hanem megalapozza azt a felismerést is, hogy a médiaszövegek mesterségesen előállított termékek, konvenciókra alapozó nyelvi konstrukciók, melyek üzeneteket közvetítenek. Ezen keresztül a valóság és fikció közötti különbségtétel képessége is fejlődik.

Az ismeretanyag átadását érdemes a gyerekek által ismert és kedvelt médiatartalmakra építeni, ez az élményszerű feldolgozási mód a játszva tanulás lehetőségét teremti meg.


A gyerekek a megismert kifejezőeszközöket önálló kreatív alkotások (rajzok, fotók, hangzó anyagok) elkészítése közben alkalmazni kezdik, ezáltal tapasztalati úton mélyül a kifejezőeszközökről elsajátított ismeret. Többek között e momentum az, amely ebben az iskolaszakaszban a média és mozgóképkultúra fejlesztési feladatait szorosan összeköti a vizuális kultúra tantárggyal.

Az olvasástanulás időszakában különösen fontos az audiovizuális kultúra és a könyvkultúra kapcsolatának bemutatása. A szövegolvasás és a médiaszöveg-olvasás tanulása összekapcsolható, kölcsönösen erősíthetik egymást. Az olvasási készség fejlesztését és az olvasási kedv növelését célozzák azok a kreatív gyakorlatok, amelyek során az életkorhoz igazodó mesék, történetek és rajzfilmes adaptációik összehasonlítására, feldolgozására kerül sor. A személyes kommunikáció és a közvetett kommunikáció közötti különbségek megismerése segíti a médiakörnyezetben való tájékozódást, a tapasztalati valóság és a média által közvetített valóság közötti különbségek felismerését.

Mivel a gyerekek ebben az életkorban a valós tereken kívül a virtuális tereket is használni kezdik, szükség van a virtuális terekhez kapcsolódó élmények feldolgozására is. Az első két évben elsősorban a videojátékok használatával kapcsolatosan nyílik lehetőség az élményfeldolgozásra.

A fejlesztési célok tehát mind a vizuális kultúra, mind a mozgóképkultúra és médiaismeret fejlesztési feladatai esetében tevékenységközpontú, kreatív, élményekkel telített helyzetekben játékos, alkotó, önálló vagy csoportos feladatmegoldással érhetőek el.

1. évfolyam

| | | | |
|---|--|---|---|
| <p>Tematikai egység/ Fejlesztési cél</p> | <p>Kifejezés, képzőművészet Átélt élmények és események</p> |  | <p>Órakeret 16 + 4óra /17,5 óra</p> |
| <p>Előzetes tudás</p> | <p>Életkornak megfelelő pszichomotoros fejlettség. Iskolaérettség.</p> | | |
| <p>A tematikai egység nevelési- fejlesztési céljai</p> | <p>Az érzékelés finomítása. Különböző észlelési tapasztalatok, modalitások (látás, hallás, tapintás, szaglás, ízlelés) áttétele, „fordítása”. Saját élmények feldolgozása, vizuális megjelenítése és a kifejezőképesség fejlesztése a mondanivaló kifejezésének érdekében történő eszköz megválasztásával. Közvetlen élmény képi megjelenítése. Színtapasztalatok gazdagítása, színismeretek bővítése. Színérzék fejlesztése. Színdifferenciáló képesség fejlesztése. Természeti látványok hangulatának visszaadása. Térábrázoló képesség fejlesztése játéktárgyakkal, térbeli manipulációval.</p> | | |
| <p>Ismeretek/fejlesztési követelmények</p> | | <p>Kapcsolódási pontok</p> | |
| <p>A közvetlen környezetben található tárgyak, jelenségek minőségének (pl. illat, hang, zene, szín, fény, felület, méret, mozgás, helyzet, súly) megtapasztalása különböző játékos feladatok során, a célzott élménygyűjtés és vizuális megjelenítés (pl. festés, rajzolás, kollázs, mintázás) érdekében, a vizuális nyelv alapvető elemeinek játékos használatával. Tananyag, témák: Saját alakrajz adott környezetbe és adott korcsoportba helyezése (arány, méret, viszonyítás, szemmérték). Mit tudnak a ceruzák (vonalkarakter, vonalvastagság, színhangulat)?</p> | | <p><i>Magyar nyelv és irodalom:</i> Figyelem a beszélgetőtársra. Szöveg üzenetének, érzelmi tartalmának megértése.</p> <p><i>Dráma és tánc:</i> egyensúly-, ritmus- és térérzelem.</p> <p><i>Ének-zene:</i> emberi hang, tárgyak hangja, zörejek megkülönböztetése hangerő, hangszín, ritmus szerint.</p> | |

| | |
|---|--|
| <p>Felületalkotási kísérletek filctollal (változatos faktúrák kialakítása a pont, a vonal és a folt játékaival. Szabályos és szabálytalan, egyenes és íves vonalak.). Forma- és színismétlés, mintaritmus. Sordiszek nyomtatással. Vonalaritmusok kialakítása és eljátszása énekhangokkal, zörejekkel és mozdulatokkal. Színkeverés: az őszi levelek, az őszi erdő. Festett és vésett kerámiaedények mintázatának megfigyelése és a mintaritmus folytatása. Új minták kitalálása. Természeti és mesterséges formák ábrázolása. Képpalkotás a természeti formák átalakításával. A formák felületi mintázata: frottázs készítése. Korábban átélt események, élmények (pl. kellemes, kellemetlen, hétköznapi, ünnepi, különleges, szokványos, felkavaró, unalmas) felidézésének segítségével, látott, hallott vagy elképzelt történetek (pl. tündérmesék, közösen kitalált játékok, helyzetek, mesék, mesefolyamok) megjelenítése sík és/vagy plasztikai alkotásban (pl. színes, grafikus, vegyes technikájú, mintázott vagy konstruált) az elemi kompozíciós elvek figyelembevételével.</p> <p>Tananyag, témák: évszakok, termékek, levelek megszemélyesítése, pl. Ősz anyó, Gesztenyeország lakói, kalap-divatbemutató Tündérországbán. Festett levélnyomatok kiegészítése konkrét formákkal, pl. őszi termékek, állatok az avarban stb.</p> | <p><i>Környezetismeret:</i> Anyagok tulajdonságai, halmazállapot-változás.</p> <p><i>Erkölcstan:</i> én magam, szűkebb környezetem.</p> <p><i>Matematika:</i> változás kiemelése, az időbeliség megértése.</p> |
| <p>Kulcsfogalmak/ fogalmak</p> | <p>Érzékelés, önkifejezés, pont, vonal, folt, forma, tónus, szín, mintázat, felület, sík, tér, grafikai és plasztikai eljárás, kompozíció.</p> |

| | | | |
|--|--|--|-------------------------------|
| <p>Tematikai egység/ Fejlesztési cél</p> | <p>Kifejezés, képzőművészet Valós és képzelt látványok</p> |  | <p>Órakeret 16 óra/12 óra</p> |
| <p>Előzetes tudás</p> | <p>Életkornak megfelelő pszichomotoros fejlettség. Iskolaérettség.</p> | | |
| <p>A tematikai egység nevelési-fejlesztési céljai</p> | <p>Az illusztráció elemi fogalmának megértése, illusztráció készítése. Képkotó- és kifejező képesség fejlesztése. Komponáló képesség fejlesztése a kiemelés eszközeivel. Vizuális fantázia (képzelőerő) fejlesztése. Asszociációs készség, képzettársítási készség fejlesztése. Plasztikai érzék fejlesztése. Plasztikai minőségek sokféleségének megtapasztalása. Plasztikai kifejezőképesség fejlesztése. Formaérzék, karakterérzék fejlesztése.</p> | | |
| <p>Ismeretek/fejlesztési követelmények</p> | | <p>Kapcsolódási pontok</p> | |
| <p>Mesék, versek, kitalált történetek, médiaszövegek élő és élettelen szereplőinek (pl. hősök, ártók, bajkeverők, segítők, varázstárgyak, csodaeszközök), természetes és épített környezetének (pl. indák, ligetek, erdők, vizek, paloták, hidak, tornyok) illusztratív jellegű ábrázolása (pl. sorozatként, képeskönyvként) emlékképek felidézésével, megfigyelések segítségével és a fantázia által. Tananyag, témák: kompozíciós készséget fejlesztő feladat (Hárs László: Híresincsi felfordulás című meséjének illusztrálása: különleges falukép tervezése a házak szabad elrendezésével), a képzelet fejlesztése (sokféle gyümölcsöt termő csodafa), színkeverési feladat (Szécsi Magda: A Szivárványhajú varázsló című meséjének illusztrálása; folton folt figurák és tárgyak tervezése). Állatszobrok mintázása agyagból.</p> | | <p><i>Magyar nyelv és irodalom:</i> Élmények, tartalmak felidézése. Szép könyvek. <i>Dráma és tánc:</i> Dramatikus formák. Fejlesztő játékok. <i>Környezetismeret:</i> Mozcásjelenségek, kísérletek. Optika.</p> | |

Környezetünk valós elemeinek, tárgyainak, tereinek (pl., motor, fészek, odú, fa, talaj), különleges nézőpontból (belülről, fentről, alulról) való megjelenítése a fantázia és a megfigyelés révén, a kifejezési szándéknak megfelelő anyagok, eszközök, méretek felhasználásával (pl. színes-, grafikai technika, mintázás, konstruálás talált tárgyakból, azok átalakításával).

Tananyag, témák: természeti formák megszemélyesítése vagy tárgyiasítása. Tervezés a forma kontúrjával vagy egy részletével.

Művészeti alkotások és fotók nézegetése megadott szempontok szerint (pl. alakok, szereplők, terek, tárgyak, mérete, színe, tónusa). A megállapítások segítségével továbbgondolva a látvány sugallta jelenséget, képi tartalmat egy új alkotás létrehozásának érdekében (pl. más térben és időben, más szereplőkkel), különböző művészeti műfajokban (dráma, hang-zene, mozgás, installáció, fotómanipuláció).

Tananyag, témák: mintaritmus a magyar népművészetben (hímzett és varrott minták).

Állatokról vagy növényekről készült fotó vagy fénymásolat kiegészítése mesebeli környezettel, vagy az állat felületének kitöltése kitalált mintákkal. Különleges tükörképek, pacnifestészet. Anya és gyermeke a műalkotásokon. A cirkusz világa. A négy évszak változása és jellemzői. Elképzelt és kitalált építmények tervezése (mesevár, palota).


Ének-zene: Cselekményes dalanyag, dramatizált előadás. Ritmus, hangszín, hangmagasság, zene és zöreje.


Erkölcstan: Közösségek. A mesevilág szereplői. Mese és valóság.

Matematika: Képi emlékezés, részletek felidézése. Nézőpontok. Mozgatás.

Kulcsfogalmak/ fogalmak

Illusztráció, kompozíció, kiemelés, karakteres forma, festészet, szobrászat, fotó, műalkotás, reprodukció, idő.


| | | | |
|---|---|--|-----------------------------|
| <p>Tematikai egység/ Fejlesztési cél</p> | <p>Vizuális kommunikáció Vizuális jelek a környezetünkben</p> |  | <p>Órakeret 6 óra/4 óra</p> |
| <p>Előzetes tudás</p> | <p>Életkornak megfelelő pszichomotoros fejlettség. Iskolaérettség.</p> | | |
| <p>A tematikai egység nevelési-fejlesztési céljai</p> | <p>Megfigyelőképesség fejlesztése. Vizuális kommunikációs képesség fejlesztése. Képolvasással történő információszerzés, képi jelek, vizuális szimbólumok olvasása és létrehozása. Ábraolvasási és értelmezési készség fejlesztése. Redukciós képesség fejlesztése. A vizuális nyelv elemeinek, pont, vonal, folt, szín megismerése és tudatos használata, szerepük felismerése a képalkotásban. Vonalas jellegű, foltszerű előadásmód. Méretkülönbségek felismerése, a léptékváltás alapjai.</p> | | |
| <p>Ismeretek/fejlesztési követelmények</p> | | <p>Kapcsolódási pontok</p> | |
| <p>Jeltervezés, jelalkotás változatos méretben (pl. apró pecsét, tábla, land art szerű méretben udvaron, játszótéren), különböző anyagokból (pl. agyag, madzag, papírdúc, fatábla, talált anyag, homok, kavics, falevél, víz) meghatározott célok érdekében (pl. eligazodás, útbaigazítás, védelem, figyelemfelkeltés). Tananyag, témák: a jelalkotás jellemzői, óvodai jelek felidézése. A forma jellemző tulajdonságai: formaegyszerűsítés, lényegkiemelés. Mintaképzés formaegyszerűsítéssel. Rejtőzködő állatok (mimikri). Kompozíciós játék az állat jellé egyszerűsített körvonalával és felszíni mintájának léptékváltásával. Formaalkotás a körvonalától a részletekig, és a részletek elhagyásával a sziluettig.</p> | | <p><i>Matematika:</i> tájékozódás térben, síkban, a tájékozódást segítő viszonyok. Technika, életvitel és gyakorlat: jelzőtáblák.</p> | |
| <p>Kulcsfogalmak/ fogalmak</p> | | <p>Modell, látvány, jelalkotás, piktogram, embléma, térkép, alaprajz, cégér, szimbólum, lépték.</p> | |

| | | | |
|---|---|---|-----------------------------|
| <p>Tematikai egység/ Fejlesztési cél</p> | <p>A média társadalmi szerepe, használata Médiahasználati szokások médiumok, médiaélmény-feldolgozás</p> |  | <p>Órakeret 2 óra/1 óra</p> |
| <p>Előzetes tudás</p> | <p>Iskolaérettség.</p> | | |
| <p>A tematikai egység nevelési-fejlesztési céljai</p> | <p>Saját médiahasználati szokások tanulmányozása. Médiaélmények feldolgozása, önreflexiós készség fejlesztése. A különböző médiumok beazonosítása, tudatosítása. A médiatartalmak közötti választás tudatosságának fejlesztése. Olvasási készség és szókincs fejlesztése médiaszövegekkel.</p> | | |
| <p>Ismeretek/fejlesztési követelmények</p> | <p>Kapcsolódási pontok</p> | | |
| <p>Az egyes médiumokhoz (pl. könyv, televízió, számítógép) kapcsolódó saját használati szokások (pl. gyakoriság, társas vagy önálló tevékenység), médiaélmények (pl. tetszés, kíváncsiság, rossz élmény) felidézése, kifejezése és megjelenítése szóban, vizuálisan (pl. rajzolás, bábkészítés) vagy szerepjáttékkal. Tananyag, témák: a bábszínház működése, a bábozás jellemzői, előadás különböző bábfigurákkal: fakanálbáb és ujjbáb tervezése. Szerepjátékok a tervezett bábokkal. Mesélő bábo: hallott, olvasott és kitalált történetek előadása.</p> | <p><i>Magyar nyelv és irodalom:</i> Mesék, narratív történetek. <i>Technika, életvitel és gyakorlat:</i> egészséges és helyes szabadidős tevékenységek felsorolása, ismertetése, megbeszélése. <i>Erkölcstan:</i> Önkifejezés és önbizalom erősítése. A fantázia jelentősége, használata, kitalált történet önmagáról (jellemábrázolás), meseszereplők osztályozása: jó-rossz tulajdonságokkal való azonosulási képesség vizsgálata, önmagára vetítése.</p> | | |


| | |
|---|---|
| <p>Mesék, gyermekirodalmi alkotások és azok animációs, filmes adaptációinak összehasonlítása, feldolgozása. Az olvasott/felolvasott szöveghez és a levetített adaptációhoz kapcsolódó élmények megjelenítése és feldolgozása (pl. rajzzal, montázskészítéssel).</p> <p>Tananyag, téma: mozgássor, fázisrajzok. A mese pozitív és negatív szereplőinek csoportosítása és egy választott karakter megjelenítése síkbáb formájában. A bábfigura megszólaltatása, karakterének eljátszása.</p> <p>Ismert mesék meghallgatása a www.egyszervoltholnemvolt.hu veboldalon.</p> | <p><i>Dráma és tánc:</i> kiscsoportos és páros rövid jelenetek kitalálása és bemutatása.</p> |
| <p>Kulcsfogalmak/ fogalmak</p> | <p>Televízió, rádió, könyv, számítógép, színház, mozi, újság, műsor, rajzfilm, film, képregény, videojáték.</p> |

| | | | |
|---|--|---|-----------------------------|
| <p>Tematikai egység/ Fejlesztési cél</p> | <p>A média kifejezőeszközei Kép, hang, cselekmény</p> |  | <p>Órakeret 2 óra/2 óra</p> |
| <p>Előzetes tudás</p> | <p>Iskolaérettség.</p> | | |
| <p>A tematikai egység nevelési-fejlesztési céljai</p> | <p>Médiaélmények feldolgozása, önreflexiós készség fejlesztése. Az érzelmkifejezés képességének a fejlesztése. A figyelmi koncentráció, az érzékelés pontosságának fejlesztése. A médiaszövegek alapvető alkotóelemeinek azonosítása. Annak felismerése, hogy a médiaszövegek emberek által mesterségesen előállított alkotások (a média konstruált valóság). Részvétel a tanulócsoportban folyó beszélgetésben és vitában. Saját vélemény megfogalmazása.</p> | | |


| Ismeretek/fejlesztési követelmények | Kapcsolódási pontok |
|--|--|
| <p>A mediatisált történetek szereplőinek (hősök és gonoszak) azonosítása, az animációs mese morális tanulságainak felismerése. A hangok és képek által közvetített érzelmek (pl. öröm, szomorúság, düh, félelem) felismerése, kifejezése. Tananyag, téma: beszélgetés a műalkotásokon látott érzelmekről és a kifejezés módjairól. Érzelmekhez társuló hanghatások és dallamok keresése. Egyszerű (pl. kitalált vagy átélt) cselekmény megjelenítése képekkel (pl. rajzzal, képsorozattal), megfelelő hanghatásokkal (pl. zörejjel, énekhanggal) kiegészítve. Hangzó médiaszövegek megjelenítése rajzban. Tananyag, téma: vers-és meseillusztráció készítése csoportmunkában. A főhős hangsúlyozásának kompozíciós eszközei. Ismert mesék és versek zenei feldolgozásának meghallgatása a www.gyerekdal.hu veboldalon. Pl. Szabó Lőrinc: Falusi hangverseny. A vers eljátszása az elkészített ujjbábokkal.</p> | <p><i>Magyar nyelv és irodalom:</i> a szövegértés szövegtípusnak megfelelő funkciójáról, folyamatáról alkotott ismeret, meggyőződés kialakítása, fejlesztése. Alapvető erkölcsi, esztétikai fogalmak, kategóriák (szép, csúnya, jó, rossz, igaz, hamis). <i>Erkölcstan:</i> önmaga megértése, mesék kapcsolatrendszerének elemzése, mesei szereplők és tulajdonságaik (lent-fönt, jó-rossz). <i>Dráma és tánc:</i> mese főhősének kiválasztása és a választás indoklása.</p> |

| | | | |
|---|---|--|-----------------------------|
| <p>Tematikai egység/ Fejlesztési cél</p> | <p>A média társadalmi szerepe, használata Személyes élmény, médiaélmény</p> |  | <p>Órakeret 2 óra/1 óra</p> |
| <p>Előzetes tudás</p> | <p>Iskolaérettség.</p> | | |
| <p>A tematikai egység nevelési-fejlesztési céljai</p> | <p>A közvetlen kommunikáció jelzéseinek, illetve a közvetett kommunikáció eszközeinek megfigyelése, tudatosítása. Önismeret, önreflexiós készség fejlesztése.</p> | | |
| <p>Kulcsfogalmak/ fogalmak</p> | <p>Állókép, mozgókép, zene, emberi hang, zaj, zörej, csend.</p> | | |
| <p>Ismeretek/fejlesztési követelmények</p> | | <p>Kapcsolódási pontok</p> | |
| <p>A közvetlen és a közvetett kommunikáció közötti alapvető különbségek (pl. idő/térbeli szinkronitás, eltérés, jelenlét, érzékszervek használata) felismerése konkrét médiaszövegek (pl. könyv, gyermekműsor, gyerekeknek szóló koncertfilm, videoklip, sms, emotikonok) alapján. Ismerkedés különböző valóságstátuszú médiaszövegekkel. Saját megélt élmények és tapasztalatok összevetése (pl. azonosságok, eltérések mentén) a média által közvetített, megjelenített világokkal (pl. gyermekműsorok, gyermekújságok, képregények, életkornak megfelelő rajzfilmek, gyermekeknek készülő internetes honlapok alapján). Tananyag, téma: személyesen átélt, elképzelt és a médiában látott, hallott esemény megjelenítése rajzban, önállóan készített bábbal, szerepjátékkal. Rövid filmrészlet megtekintése ünnepekhez kapcsolódó népszokásokról. A népszokásokhoz, családi hagyományokhoz kapcsolódó személyes élmények ábrázolása.</p> | | <p>Magyar nyelv és irodalom: Mese és valóság különbsége. A megismert mese, történet tanulságának összevetése saját tapasztalatokkal, eseményekkel. Az explicit információk, állítások megértése, értelmezése, értékelése, egyszerű következtetések levonása. <i>Dráma és tánc:</i> Történetek kitalálása és kiscsoportos vagy páros megvalósítása.</p> | |
| <p>Kulcsfogalmak/ Fogalmak</p> | <p>Esemény, elképzelt/kitalált történet, képzelet, valóság, médium.</p> | | |

| | | | |
|--|--|---|-----------------------------|
| <p>Tematikai egység/ Fejlesztési cél</p> | <p>A média társadalmi szerepe, használata Tájékozódás a virtuális terekben</p> |  | <p>Órakeret 2 óra/2 óra</p> |
| <p>Előzetes tudás</p> | <p>Iskolaérettség.</p> | | |
| <p>A tematikai egység nevelési-fejlesztési céljai</p> | <p>A kreatív, kritikus internethasználat fejlesztése. Az internetes tevékenységekhez kapcsolódó biztonság növelése. A gyerekek virtuális terekben zajló tevékenységeihez kapcsolódó élmények feldolgozásának segítése.</p> | | |
| <p>Ismeretek/fejlesztési követelmények</p> | | <p>Kapcsolódási pontok</p> | |
| <p>Az életkori sajátosságokhoz igazodó internethasználat lehetőségeinek megismerése (pl. gyermekbarát honlapok böngészése). Tananyag, téma: a feladatokhoz kapcsolódó kutatómunka az interneten. Az internethasználat legfontosabb (pl. biztonságot eredményező) szabályainak megismerése különböző eszközökkel (pl. bábozás).</p> | | <p><i>Magyar nyelv és irodalom:</i> Rövid hallott szöveg üzenetének megértése. Az olvasott szövegekkel összefüggésben az aktív szókincs gazdagítása. Az olvasmányhoz kapcsolódó személyes élmények felidézése és megosztása. A fantázia és képzelet aktiválása a megismerés érdekében. <i>Erkölcstan:</i> a számítógépes világ ismeretségei.</p> | |
| <p>Kulcsfogalmak/ Fogalmak</p> | <p>Internet, honlap, chat, videojáték.</p> | | |

| | | | |
|---|--|---|-------------------------------|
| <p>Tematikai egység/ Fejlesztési cél</p> | <p>Tárgy- és környezetkultúra Környezetünk valós terei és mesés helyek</p> |  | <p>Órakeret 12 óra/10 óra</p> |
| <p>Előzetes tudás</p> | <p>Életkornak megfelelő pszichomotoros fejlettség. Iskolaérettség.</p> | | |
| <p>A tematikai egység nevelési-fejlesztési céljai</p> | <p>Téralkító, térrendező képesség fejlesztése. Tapasztalatszerzés a térformálás, térlehatárolás, térszervezés terén. Térérzék fejlesztése nézőpontok változtatásával. Technikai készség fejlesztése. Térbeli tájékozódás képességének fejlesztése.</p> | | |

| Ismeretek/fejlesztési követelmények | Kapcsolódási pontok |
|---|---|
| <p>A környezetünkben található különböző méretű külső, belső terek (pl. utca, játszótér, buszmegálló, saját szoba, éléskamra, fiók) épületek (pl. iskola, víztorony), tárgyak (pl. cipő, táska, kilincs) átalakítása, áttervezése meghatározott célok (pl. védelem, figyelemfelkeltés, álcázás, újszerű használat) érdekében.</p> <p>Tananyag, téma: házak környezetünkben. A különböző háztípusok jellegzetességei. A házak díszítése: színes, egyedi mintás homlokzat tervezése. Egyszerű tárgyak átalakítása mesebeli házzá.</p> <p>Képzelt, mesebeli helyeken, terekben (pl. elvarázsolt kastély) zajló mesék, elképzelt vagy valós történetek dramatizálása, eljátszása saját tervezésű és kivitelezés szereplőkkel (pl. babák, figurák, sík-, kesztyűbábok), terekkel, díszletekkel, melyek létrehozásánál a környezettudatos anyaghasználat érvényesül.</p> <p>Tananyag, téma: papírtányérból, papírhengerből konstruált használati tárgy tervezése. Adott formájú síklapokból „palota” építése csoportmunkában (a különböző méretű négyzetek, téglalapok, háromszögek, félkörök összeépítési variációi). Papírhengerekből konstruált létező és mesebeli állatfigurák.</p> | <p>Technika, életvitel és gyakorlat: közlekedés, környezetünk.</p> <p><i>Környezetismeret:</i> Természeti, technikai környezet. Múlt megidézése.</p> <p><i>Dráma és tánc:</i> térkitöltő és térkihasználó gyakorlatok, mozgástechnikák, tánc technikák.</p> <p><i>Matematika:</i> Képzeltben történő mozgás. Hajtás, szétvágás síkmetszetek. Objektumok alkotása.</p> |

| | | | |
|---|--|--|------------------------------|
| <p>Tematikai egység/ Fejlesztési cél</p> | <p>Tárgy- és környezetkultúra Valós és kitalált tárgyak</p> |  | <p>Órakeret 12 óra/6 óra</p> |
| <p>Előzetes tudás</p> | <p>Életkornak megfelelő pszichomotoros fejlettség. Iskolaérettség.</p> | | |
| <p>A tematikai egység nevelési-fejlesztési céljai</p> | <p>Tárgyalkotó vizuális, esztétikai és manipulatív képességek fejlesztése. A tárgykészítés folyamatainak, gondolkodásmódjának megtapasztalása. Forma és funkció összefüggés, formaérzék fejlesztése. Megfigyelőképesség fejlesztése (a munkafázisok megfigyelése). A gondos kivitelezés, különböző anyagok, eljárások, személyes tapasztaláson alapuló megismerése. Egyszerű kézműves technikák megfigyelése, rekonstruálása. Jeles napok szokásainak és tárgyi kellékeinek megismerése.</p> | | |
| <p>Kulcsfogalmak/ fogalmak</p> | <p>Térformálás, térlehatárolás, térszervezés, formarend, funkció, takarás.</p> | | |
| <p>Ismeretek/fejlesztési követelmények</p> | | <p>Kapcsolódási pontok</p> | |
| <p>Segítő, varázserejű tárgyak (pl. hangszer, pálca, öltözék, szőnyeg, bútor, ékszer, jármű) tervezése létrehozása meghatározott mesebeli célok (pl. mindent halló, látó, elrejtő, védő, szállító) érdekében, oly módon, hogy a tárgy külseje (pl. forma, díszítés, méret, anyag) utaljon funkciójára. Tananyag, téma: csodatévő bűvös sapka tervezése. Kalap alakú tündérlak. Nyári vakációba repítő varázsszőnyeg tervezése. Közlekedési eszközök az utcán – a jövő járművének megtervezése. Hétköznapi tevékenységek során használatos tárgyak (pl. játék, öltözék, öltözékkiegészítő) létrehozása meghatározott tulajdonos Tananyag, téma: tárgyak megfigyelése és csoportosítása. Külső jellemzők és a használati érték. A téli viselet jellemzői (anyag, forma, minta). Téli fejfedő és kesztyű tervezése. Iskolatáska tervezése saját célra. Tárgykészítés origami papírhajtogatással</p> | | <p><i>Környezetismeret:</i> Természeti, technikai és épített rendszerek. Anyagismeret. <i>Dráma és tánc:</i> népi gyermekjátékok. Technika, életvitel és gyakorlat: eszközhasználat. <i>Erkölcstan:</i> valóság és képzelet. <i>Matematika:</i> objektumok alkotása.</p> | |
| <p>Kulcsfogalmak/ fogalmak</p> | <p>Tárgytervezés, forma, funkció, alkalmazkodás, díszítés, öltözékkiegészítő.</p> | | |

1. évfolyam

A továbbhaladás feltételei

Első évfolyam végén a kerettanterv nem határoz meg a továbbhaladáshoz szükséges feltételt, az első és második évfolyamot egy fejlesztési szakasznak tekintik.

Cél

Az érdeklődés felkeltése a tárgyi világ összetettségére és a képzőművészet iránt.

Az első próbálkozások a vizuális nyelv tudatos tanulmányozása terén.

Az önkifejezés folyamatában felhasznált anyagokkal, eszközökkel és technikákkal való találkozás tapasztalati szinten.

Magasabb évfolyamra lépés feltételei, követelmények

- Ismerje az évfolyam számára előírt eszközöket, és tudja azokat rendeltetésszerűen használni.
- Ismerkedjen meg a természet és az ember alkotta jelekkel.
- **Tudjon viszonyítani (kisebb-nagyobb).**
- **Ismerje fel a főszíneket, a fehéret és a feketét.**
- Tudjon vonal, folt és színeképzéssel alkotást létrehozni.
- Legyen képes egyszerű tárgyak létrehozására.
- Fejlődjön esztétikai érzéke.
- Tudjon közös beszélgetésekbe bekapcsolódni, egy-egy látványra rácsodálkozni.
- **Tudja, mi a pont, egyenes, görbe, kör**
- Tudja összehasonlítani a különböző médiumokat (pl. könyv, televízió, rádió, internet, film, videójáték) megadott szempontok alapján.
- Tudjon a hangok, képek által közvetített érzelmeket (pl. öröm, szomorúság, düh, félelem) felismerni, kifejezni.

2. évfolyam /angolos és alaptantervű osztályok/

| Tematikai egység/ Fejlesztési cél | Órakeret |
|--|----------|
| Kifejezés, képzőművészet Átélt élmények és események | 16+2 óra |
| Kifejezés, képzőművészet Valós és képzelt látványok | 14 óra |
| Vizuális kommunikáció Vizuális jelek a környezetünkben | 12 óra |
| A média társadalmi szerepe, használata Médiahasználati szokások médiumok, médiaélmény- feldolgozás | 2 óra |
| A média kifejezőeszközei Kép, hang, cselekmény | 2 óra |
| A média társadalmi szerepe, használata Személyes élmény, médiaélmény | 2 óra |
| A média társadalmi szerepe, használata Tájékozódás a virtuális terekben | 2 óra |
| Tárgy- és környezetkultúra Környezetünk valós terei és mesés helyek | 12 óra |
| Tárgy- és környezetkultúra Valós és kitalált tárgyak | 10 óra |
| összesen | 74 óra |


2. évfolyam /németes osztályok/

| Tematikai egység/ Fejlesztési cél | Órakeret |
|--|----------|
| Kifejezés, képzőművészet Átélt élmények és események | 15,5 óra |
| Kifejezés, képzőművészet Valós és képzelt látványok | 8 óra |
| Vizuális kommunikáció Vizuális jelek a környezetünkben | 6 óra |
| A média társadalmi szerepe, használata Médiahasználati szokások médiumok, médiaélmény- feldolgozás | 2 óra |
| A média kifejezőeszközei Kép, hang, cselekmény | 2 óra |
| A média társadalmi szerepe, használata Személyes élmény, médiaélmény | 2 óra |
| A média társadalmi szerepe, használata Tájékozódás a virtuális terekben | 2 óra |
| Tárgy- és környezetkultúra Környezetünk valós terei és mesés helyek | 10 óra |
| Tárgy- és környezetkultúra Valós és kitalált tárgyak | 8 óra |
| összesen | 55,5 óra |

1. évfolyam

| | | | |
|--|--|---|--|
| <p>Tematikai egység/ Fejlesztési cél</p> | <p>Kifejezés, képzőművészet Átélt élmények és események</p> |  | <p>Órakeret 16+2 óra/15,5 óra</p> |
| <p>Előzetes tudás</p> | <p>Életkornak megfelelő pszichomotoros fejlettség. Iskolaérettség.</p> | | |
| <p>A tematikai egység nevelési-fejlesztési céljai</p> | <p>Az érzékelés finomítása. Különböző érzékszervi tapasztalatok, modalitások (látás, hallás, tapintás, szaglás, ízlelés) áttétele, „fordítása”. Saját élmények feldolgozása, vizuális megjelenítése és a kifejezőképesség fejlesztése a mondanivaló kifejezésének érdekében történő eszköz megválasztásával. Közvetlen élmény képi megjelenítése. Színtapasztalatok gazdagítása, színismeretek bővítése. Színérzék fejlesztése. Színdifferenciáló képesség fejlesztése. Természeti látványok hangulatának visszaadása. Térábrázoló képesség fejlesztése játéktárgyakkal, térbeli manipulációval.</p> | | |
| <p>Ismeretek/fejlesztési követelmények</p> | <p>Kapcsolódási pontok</p> | | |

| | |
|---|---|
| <p>A közvetlen környezetben található tárgyak, jelenségek minőségének (pl. illat, hang, zene, szín, fény, felület, méret, mozgás, helyzet, súly) megtapasztalása különböző játékos feladatok során, a célzott élménygyűjtés és vizuális megjelenítés (pl. festés, rajzolás, kollázs, mintázás) érdekében. Cél: a vizuális nyelv elemeinek játékos használata.</p> <p>Tananyag, témák: spontán képalkotás zenére, improvizáció. Hangulatok kifejezése vizuális eszközökkel (színekkel, vonalkarakterekkel). Absztrakt festmény hatása: a látvány eljátszása mozdulatokkal. Pacniképek, pacnifigurák.</p> <p>Fonalfestményből kiinduló szimmetrikus kompozíció. Képalkotás főszínekkel és mellékszínekkel.</p> <p>Pontoktól a foltig: kompozíciós játék a pontsűrűséggel, vonalvastagsággal és vonalkarakterrel.</p> | <p><i>Magyar nyelv és irodalom:</i> Figyelem a beszélgetőtársra. Szöveg üzenetének, érzelmi tartalmának megértése.</p> <p><i>Dráma és tánc:</i> egyensúly-, ritmus- és térérzékelés.</p> <p><i>Ének-zene:</i> emberi hang, tárgyak hangja, zörejek megkülönböztetése hangerő, hangszín, ritmus szerint.</p> |
| <p>A természet képei: az évszakok jellemzői (beszélgetés műalkotásokról és természetfotók). Az évszakok jellemzőinek alkalmazása tervezésben: mintatervezés (a mesében szereplő megszemélyesített évszakoknak mintás sál tervezése az évszakok jellegzetes motívumaival.) Levélképek frottázs és kollázs technikával. A valóságos forma vagy lenyomatának kiegészítése rajzzal vagy festéssel. pl. levelek, termések, virágok, használati tárgyak formáiból kiinduló képalkotás (átalakítás, formamódosítás, színátírás, mintatervezés).</p> <p>Korábban átélt események, élmények (pl. kellemes, kellemetlen, hétköznapi, ünnepi, különleges, szokványos, felkavaró, unalmas) felidézésének segítségével, látott, hallott vagy elképzelt történetek (pl. tündérmesék, közösen kitalált játékok, helyzetek, mesék, mesefolyamok) megjelenítése sík és/vagy plasztikai alkotásban (pl. színes, grafikus, vegyes technikájú, mintázott vagy konstruált) az elemi kompozíciós elvek figyelembevételével.</p> <p>Tananyag, témák: készülődés az ünnepekre, népi játékok, az ünnepek díszítőmotívumai és kellékei.</p> | <p><i>Környezetismeret:</i> Anyagok tulajdonságai, halmazállapot-változás. Kísérletek oldatokkal, fénnel, hővel.</p> <p><i>Erkölcstan:</i> én magam, szűkebb környezetem.</p> <p><i>Matematika:</i> változás kiemelése, az időbeliség megértése.</p> |
| <p>Kulcsfogalmak/ fogalmak</p> | <p>Érzékelés, önkifejezés, pont, vonal, folt, forma, tónus, szín, mintázat, felület, sík, tér, grafikai és plasztikai eljárás, kompozíció.</p> |


| | | | |
|---|--|---|------------------------------|
| Tematikai egység/ Fejlesztési cél | Kifejezés, képzőművészet Valós és képzelt látványok |  | Órakeret 14 óra/8 óra |
| Előzetes tudás | Életkornak megfelelő pszichomotoros fejlettség. Iskolaérettség. | | |
| A tematikai egység nevelési-fejlesztési céljai | Az illusztráció elemi fogalmának megértése, illusztráció készítése. Képkalkotó- és kifejező képesség fejlesztése. Komponáló képesség fejlesztése a kiemelés eszközeivel. Vizuális fantázia (képzelőerő) fejlesztése. Asszociációs készség, képzettársítási készség fejlesztése. Plasztikai érzék fejlesztése. Plasztikai minőségek sokféleségének megtapasztalása. Plasztikai kifejezőképesség fejlesztése. Formaérzék, karakterérzék fejlesztése. | | |
| Ismeretek/fejlesztési követelmények | Kapcsolódási pontok | | |
| <p>Mesék, versek, kitalált történetek, médiaszövegek élő és élettelen szereplőinek (pl. hősök, ártók, bajkeverők, segítők, varázstárgyak, csodaeszközök), természetes és épített környezetének (pl. indák, ligetek, erdők, vizek, örvények, bódék, paloták, hidak, tornyok) illusztratív jellegű ábrázolása (pl. sorozatként, képeskönyvként) emlékképek felidézésével, megfigyelések segítségével és a fantázia által.</p> <p>Tananyag, témák: Versillusztrációk (pl. Julian Tuwim: Csodák és furcsaságok; Weöres Sándor: Déli felhők; A tündér; Veress Miklós: Füstikék) és meseillusztrációk (pl. Tordon Ákos: Kékény király lakodalma; Lázár Ervin: csodapatika; Hervay Gizella: Nap-mese) készítése. Kompozíciós feladat: a történet főszereplőjének ábrázolása kiemeléssel (méret, szín, minta). Álomképek megjelenítése (Fecske Csaba: Hold és álom verse)</p> | <p><i>Magyar nyelv és irodalom:</i> Élmények, tartalmak felidézése. Szép könyvek.</p> <p><i>Dráma és tánc:</i> Dramatikus formák. Fejlesztő játékok.</p> <p><i>Környezetismeret:</i> Mozgásjelenségek, kísérletek. Optika.</p> | | |

| | |
|---|---|
| <p>Művészeti alkotások és fotók nézegetése megadott szempontok szerint (pl. alakok, szereplők, terek, tárgyak, mérete, színe, tónusa). A megállapítások segítségével továbbgondolva a látvány sugallta jelenséget, képi tartalmat egy új alkotás létrehozásának érdekében (pl. más térben és időben, más szereplőkkel), különböző művészeti műfajokban (dráma, hang-zene, mozgás, installáció, fotómanipuláció). Tananyag, témák: portré (a műalkotások portréinak arckifejezése). Önarckép készítése. Egy portré átalakítása rárajzolással, kiegészítéssel, átszínezéssel (rajzkiegészítés, fotómanipuláció, fénymásolat, kollázs). Foltokból képzett formák (pl. felhőfoltokba belelátott konkrét figurák rajza). Rajzkiegészítés: tükörképek, szimmetrikus formák. Szobrászat, plasztika: mézeskalácsforma tervezése, készítése és díszítése. Origami forma.</p> | <p><i>Ének-zene:</i> Cselekményes dalanyag, dramatizált előadás. Ritmus, hangszín, hangmagasság, zene és zörej.</p> <p><i>Erkölcstan:</i> Közösségek. A mesevilág szereplői. Mese és valóság.</p> <p><i>Matematika:</i> Képi emlékezés, részletek felidézése. Nézőpontok. Mozgatás. Síkmetszetek képzeletben.</p> |
| <p>Kulcsfogalmak/ fogalmak</p> | <p>Illusztráció, kompozíció, kiemelés, karakteres forma, festészet, szobrászat, fotó, műalkotás, reprodukció, idő.</p> |

| | | | |
|--|--|--|-------------------------------------|
| <p>Tematikai egység/ Fejlesztési cél</p> | <p>Vizuális kommunikáció Vizuális jelek a környezetünkben</p> |  | <p>Órakeret 12 óra/6 óra</p> |
| <p>Előzetes tudás</p> | <p>Életkornak megfelelő pszichomotoros fejlettség. Iskolaérettség.</p> | | |
| <p>A tematikai egység nevelési-fejlesztési céljai</p> | <p>Megfigyelőképesség fejlesztése. Vizuális kommunikációs képesség fejlesztése. Képolvasással történő információszerzés, képi jelek, vizuális szimbólumok olvasása és létrehozása. Ábraolvasási és értelmezési készség fejlesztése. Redukciós képesség fejlesztése. A vizuális nyelv elemeinek, pont, vonal, folt, szín megismerése és tudatos használata, szerepük felismerése a képalkotásban. Vonalas jellegű, foltoszerű előadásmód. Méretkülönbségek felismerése, a léptékváltás alapjai.</p> | | |
| <p>Ismeretek/fejlesztési követelmények</p> | <p>Kapcsolódási pontok</p> | | |

| | |
|---|--|
| <p>Környezetünkben található jelek, jelzések (pl. jelzőlámpa, térkép, alaprajz, közlekedési tábla, cégér, piktogram, embléma, szimbólum, zászló, márkajelzés, logo) összegyűjtése játékos feladatok létrehozásának céljából (pl. valós és virtuális társasjáték, dramatikus játék, kincsvadászat).</p> <p>Tartalom, téma: a szavak nélküli közlés eszközei (mimika, gesztusok, jelbeszéd). Jelek és jelképek: az írás kezdeti formái (képírás, titkosírás, saját titkos jel tervezése), képi jelek környezetünkben (utcán, épületekben, erdei kiránduláson stb.), hang- és fényjelek, színjelek.</p> <p>Tervezés: egy választott tantárgy emblémájának megtervezése. Monogram tervezése egyedi betűformákkal. Az ABC betűinek megszemélyesítése (vicces részletrajzok, kiegészítések).</p> <p>Turistatérkép tanulmányozása: turistautak jelzései. Kincset rejtő titkos térkép tervezése egyedi jelzésekkel.</p> | <p><i>Matematika:</i> tájékozódás térben, síkban, a tájékozódást segítő viszonyok.</p> <p><i>Környezetismeret:</i> A térkép legfontosabb elemeinek felismerése. Jelek, jelzések. Természeti jelenségek, természetes anyagok.</p> <p>Technika, életvitel és gyakorlat: jelzőtáblák.</p> |
|---|--|


| | |
|--------------------------------|--|
| Kulcsfogalmak/ fogalmak | Modell, látvány, jelalkotás, piktogram, embléma, térkép, alaprajz, cégér, szimbólum, lépték. |
|--------------------------------|--|

| | | | |
|---|---|---|-----------------------------|
| Tematikai egység/ Fejlesztési cél | A média társadalmi szerepe, használata Médiahasználati szokások médiumok, médiaélmény-feldolgozás |  | Órakeret 2 óra/2 óra |
| Előzetes tudás | Iskolaérettség. | | |
| A tematikai egység nevelési-fejlesztési céljai | Saját médiahasználati szokások tanulmányozása. Médiaélmények feldolgozása, önreflexiós készség fejlesztése. A különböző médiumok beazonosítása, tudatosítása. A médiatartalmak közötti választás tudatosságának fejlesztése. Olvasási készség és szókincs fejlesztése médiaszövegekkel. | | |
| Ismeretek/fejlesztési követelmények | Kapcsolódási pontok | | |


| | |
|--|---|
| <p>A különböző médiumok (pl. könyv, televízió, rádió, internet, film, videojáték) megfigyelése, vizsgálata, összehasonlítása, megadott szempontok (pl. érzékszervekre gyakorolt hatás, eltérő jelhasználat) alapján közvetlen tapasztalat és saját médiaélmények felidézésének segítségével.</p> <p>Az egyes médiumokhoz (pl. könyv, televízió, számítógép) kapcsolódó saját használati szokások (pl. gyakoriság, társas vagy önálló tevékenység), médiaélmények (pl. tetszés, kíváncsiság, rossz élmény) felidézése, kifejezése és megjelenítése szóban, vizuálisan (pl. rajzolás, bábkészítés) vagy szerepjáttékkal.</p> <p>Mesék, gyermekirodalmi alkotások és azok animációs, filmes adaptációinak összehasonlítása, feldolgozása. Az olvasott/felolvasott szöveghez és a levetített adaptációhoz kapcsolódó élmények megjelenítése és feldolgozása (pl. rajzzal, montázskészítéssel).</p> <p>Tartalom, téma: jellemábrázolás, karakterek. Körformából kiinduló, különböző emberi tulajdonságokat és érzelmeket bemutató arc rajzolás egyszerű eszközökkel.</p> <p>Papírtányér álarc készítése, és a karakter megszólaltatása: az arckifejezéshez tartozó hangok és mozdulatok eljátszása. Pozitív és negatív tulajdonságok összegyűjtése.</p> | <p><i>Magyar nyelv és irodalom:</i> Mesék, narratív történetek.</p> <p><i>Technika, életvitel és gyakorlat:</i> egészséges és helyes szabadidős tevékenységek felsorolása, ismertetése,</p> <p><i>Erkölcstan:</i> Önkifejezés és önbizalom erősítése, önálló gondolkodásra nevelés, identitástudat fejlesztése.</p> <p>A fantázia jelentősége, használata, kitalált történet önmagáról (jellemábrázolás), meseszereplők osztályozása: jó-rossz tulajdonságokkal való azonosulási képesség vizsgálata, önmagára vetítése. Önmaga megértése.</p> <p><i>Környezetismeret:</i> Az érzékszervek működésének megtapasztalása, szerepének, védelmének felismerése a tájékozódásban, az információszerzésben. Napirend, szabadidő, egészséges életmód.</p> <p><i>Dráma és tánc:</i> kiscsoportos és páros rövid jelenetek kitalálása és bemutatása.</p> |
|--|---|

| | | | |
|---|---|--|------------------------------------|
| <p>Tematikai egység/ Fejlesztési cél</p> | <p>A média kifejezőeszközei Kép, hang, cselekmény</p> |  | <p>Órakeret 2 óra/2 óra</p> |
| <p>Előzetes tudás</p> | <p>Iskolaérettség.</p> | | |
| <p>Kulcsfogalmak/ fogalmak</p> | <p>Televízió, rádió, könyv, számítógép, színház, mozi, újság, műsor, rajzfilm, film, képregény, videojáték.</p> | | |


| | |
|--|---|
| <p>A tematikai egység nevelési-fejlesztési céljai</p> | <p>Médiaélmények feldolgozása, önreflexiós készség fejlesztése. Az érzelmkifejezés képességének a fejlesztése. A figyelmi koncentráció, az érzékelés pontosságának fejlesztése. A médiaszövegek alapvető alkotóelemeinek azonosítása. Annak felismerése, hogy a médiaszövegek emberek által mesterségesen előállított alkotások (a média konstruált valóság). Részvétel a tanulócsoporthoz folyó beszélgetésben és vitában. Saját vélemény megfogalmazása.</p> |
| <p>Ismeretek/fejlesztési követelmények</p> | <p>Kapcsolódási pontok</p> |
| <p>Különböző médiaszövegek (pl. animációs mesék, videojátékok) alapvető kifejezőeszközeinek (hanghatások, vizuális jellemzők) megfigyelése és értelmezése közvetlen példák alapján. A kép és hang szerepének megfigyelése a mesevilág teremtésében (pl. animációs meséken keresztül). Egyszerű médiaszövegek (pl. animációs mesék, reklám) cselekménye kezdő- és végpontjának, a cselekményelemek sorrendjének megfigyelése közvetlen példák alapján. Címadás. A mediatisztált történetek szereplőinek (hősök és gonoszok) azonosítása, az animációs mese morális tanulságainak felismerése. A hangok és képek által közvetített érzelmek (pl. öröm, szomorúság, düh, félelem) felismerése, kifejezése. Egyszerű (pl. kitalált vagy átélt) cselekmény megjelenítése képekkel (pl. rajzzal, képsorozattal), megfelelő hanghatásokkal (pl. zörejjel, énekhanggal) kiegészítve. Hangzó médiaszövegek megjelenítése rajzban.</p> | <p><i>Magyar nyelv és irodalom:</i> A szövegértés szövegtípusnak megfelelő funkciójáról, folyamatáról alkotott ismeret, meggyőződés kialakítása, fejlesztése. Alapvető erkölcsi, esztétikai fogalmak, kategóriák (szép, csúnya, jó, rossz, igaz, hamis). A történetiségen alapuló összefüggések megértése egy szálon futó történetben. Összefüggő mondatok alkotása képek, képsorok segítségével, adott vagy választott témáról.</p> <p><i>Erkölcstan:</i> önmaga megértése, mesék kapcsolatrendszerének elemzése, mesei szereplők és tulajdonságaik (lent-fönt, jó-rossz).</p> |
| <p>Tartalom, témák: Meseillusztrációk és rajzfilmfigurák szereplőinek tanulmányozása (mit fejez ki az arckifejezés, a testtartás, az öltözet, a mozgás). A látott mozdulatok eljátszása hangokkal és szavakkal (rögtönzött jelenetek). Mozgásfázisok fotózása (állóképekből mozgókép készítése, pörgettyűmozi). Karikatúrafigurák jellemzése (a túlzás eszközeinek megfigyelése és értelmezése). Érzelemábrázolás: közmondások és szólások eljátszása és a tanulságok megbeszélése. Érzelmek és tulajdonságok kifejezése színekkel.</p> | <p><i>Környezetismeret:</i> az érzékszervek működésének megtapasztalása, szerepének, védelmének felismerése a tájékozódásban, az információszerzésben.</p> <p><i>Ének-zene:</i> Emocionális érzékenység fejlesztése. A teljes figyelem kialakításának fejlesztése. Tapasztalat a zenei jelenségekről.</p> <p><i>Dráma és tánc:</i> mese főhősének kiválasztása és a választás indoklása.</p> |
| <p>Kulcsfogalmak/ fogalmak</p> | <p>Állókép, mozgókép, zene, emberi hang, zaj, zöreje, csend.</p> |

| | | | |
|--|---|--|------------------------------------|
| <p>Tematikai egység/ Fejlesztési cél</p> | <p>A média társadalmi szerepe, használata Személyes élmény, médiaélmény</p> |  | <p>Órakeret 2 óra/2 óra</p> |
| <p>Előzetes tudás</p> | <p>Iskolaérettség.</p> | | |
| <p>A tematikai egység nevelési-fejlesztési céljai</p> | <p>A közvetlen kommunikáció jelzéseinek, illetve a közvetett kommunikáció eszközeinek megfigyelése, tudatosítása. Önismeret, önreflexiós készség fejlesztése.</p> | | |
| <p>Ismeretek/fejlesztési követelmények</p> | | <p>Kapcsolódási pontok</p> | |
| <p>A személyes, közvetlen kommunikáció verbális, vokális és testbeszéddel történő jelzéseinek felismerése, értelmezése. A közvetlen és a közvetett kommunikáció közötti alapvető különbségek (pl. idő/térbeli szinkronitás, eltérés, jelenlét, érzékszervek használata) felismerése konkrét médiaszövegek (pl. könyv, gyermekműsor, gyerekeknek szóló koncertfilm, videoklip, sms, emotikonok) alapján. Ismerkedés különböző valóságstátuszú médiaszövegekkel. A valóság és fikció közötti különbség megragadása. Saját megélt élmények és tapasztalatok összevetése (pl. azonosságok, eltérések mentén) a média által közvetített, megjelenített világokkal (pl. gyermekműsorok, gyermekújságok, képregények, életkornak megfelelő rajzfilmek, gyermekeknek készülő internetes honlapok alapján). A különböző médiaszövegek (pl. tehetségkutató műsorok, sportközvetítés, sorozatok, filmek, animációs filmek, reality műsorok) szereplőivel való azonosulásra reflektálás lehetősége (pl. irányított beszélgetés keretében).</p> | | <p><i>Magyar nyelv és irodalom:</i> Szöveg értelmezése, nem verbális jelzések értelmezése, használata beszéd közben. Mese és valóság különbsége. A megismert mese, történet tanulságának összevetése saját tapasztalatokkal, eseményekkel. Az explicit információk, állítások megértése, értelmezése, értékelése, egyszerű következtetések levonása.</p> <p><i>Erkölcstan:</i> másnak lenni/elfogadás, kirekesztés.</p> <p><i>Környezetismeret:</i> Nappal és éjszaka. A világ, ahol élünk. Föld és a csillagok. Élőlények, életközösségek.</p> <p><i>Dráma és tánc:</i> Történetek kitalálása és kiscsoportos vagy páros megvalósítása.</p> | |

| | |
|---|---|
| <p>Személyesen átél, elképzelt és a médiában látott, hallott esemény megjelenítése rajzban, önállóan készített bábbal, szerepjátékkal. Tartalom, témák: a szavak nélküli közlés eszközei (mimika, gesztusok). Játék: szavak nélküli beszéd megértése. Mese és versillusztáció: a történet szereplőinek azonosítása és jellemzése.</p> | |
| <p>Kulcsfogalmak/ Fogalmak</p> | <p>Esemény, elképzelt/kitalált történet, képzelet, valóság, médium.</p> |


| | | | |
|--|--|---|------------------------------------|
| <p>Tematikai egység/ Fejlesztési cél</p> | <p>A média társadalmi szerepe, használata Tájékozódás a virtuális terekben</p> |  | <p>Órakeret 2 óra/2 óra</p> |
| <p>Előzetes tudás</p> | <p>Iskolaérettség.</p> | | |
| <p>A tematikai egység nevelési-fejlesztési céljai</p> | <p>A kreatív, kritikus internethasználat fejlesztése. Az internetes tevékenységekhez kapcsolódó biztonság növelése. A gyerekek virtuális terekben zajló tevékenységeihez kapcsolódó élmények feldolgozásának segítése.</p> | | |
| <p>Ismeretek/fejlesztési követelmények</p> | <p>Kapcsolódási pontok</p> | | |

| | |
|--|--|
| <p>Az életkori sajátosságokhoz igazodó internethasználat lehetőségeinek megismerése (pl. gyermekbarát honlapok böngészése). Tartalom, téma: a feladatokhoz kapcsolódó kutatómunka az interneten (képgyűjtés, szemléltetés) Az internethasználat legfontosabb (pl. biztonságot eredményező) szabályainak megismerése különböző eszközökkel (pl. kártyajáték, bábozás).</p> <p>A gyerekek által használt videojátékkal összefüggő élmények feldolgozása (pl. szerepjátékkal, rajzolással). Feladatok: a videojátékok tematikai csoportosítása, a szereplők azonosítása. Videojátékok elemzése (téma, feladatok, szereplők karaktere). Saját videojáték pozitív tulajdonságokkal rendelkező főhősének megtervezése.</p> | <p><i>Magyar nyelv és irodalom:</i> Rövid hallott szöveg üzenetének megértése. Az olvasott szövegekkel összefüggésben az aktív szókincs gazdagítása. Az olvasmányhoz kapcsolódó személyes élmények felidézése és megosztása. Egyszerű ok-okozati összefüggés felismerése; következtetések levonása. A fantázia és képzelet aktiválása a megismerés érdekében.</p> <p><i>Technika, életvitel és gyakorlat:</i> Szabálykövető magatartás a közvetlen közlekedési környezetben. A közlekedés szabályainak értelmezése.</p> <p><i>Erkölcstan:</i> a számítógépes világ ismeretségei.</p> |
| <p>Kulcsfogalmak/ Fogalmak</p> | <p>Internet, honlap, chat, videojáték.</p> |

| | | | |
|--|---|--|--------------------------------------|
| <p>Tematikai egység/ Fejlesztési cél</p> | <p>Tárgy- és környezetkultúra Környezetünk valós terei és mesés helyek</p> |  | <p>Órakeret 12 óra/10 óra</p> |
| <p>Előzetes tudás</p> | <p>Életkornak megfelelő pszichomotoros fejlettség. Iskolaérettség.</p> | | |
| <p>A tematikai egység nevelési-fejlesztési céljai</p> | <p>Téralakító, térrendező képesség fejlesztése. Tapasztalatszerzés a térformálás, térlehatárolás, térszervezés terén. Térérzék fejlesztése nézőpontok változtatásával. Technikai készség fejlesztése. Térbeli tájékozódás képességének fejlesztése.</p> | | |

| | |
|---|-----------------------------------|
| <p>Ismeretek/fejlesztési követelmények</p> | <p>Kapcsolódási pontok</p> |
|---|-----------------------------------|

| | |
|---|--|
| <p>A környezetünkben található különböző méretű külső, belső terek (pl. utca, játszótér, buszmegálló, saját szoba, éléskamra, fiók) épületek (pl. iskola, víztorony), tárgyak (pl. cipő, táska, kilincs) átalakítása, áttervezése meghatározott célok (pl. védelem, figyelemfelkeltés, álcázás, újszerű használat) érdekében.</p> <p>Tartalom, témák: a gyermekszoba berendezése. A manók háza (a különböző helyiségek funkciói). A varázsszoba rejtélyei (fantasztikus terek tervezése). Képzeltbeli, mesebeli helyeken, terekben (pl. elvarázsolt kastély, boszorkány konyhája, vitorlás hajó) zajló mesék, elképzelt vagy valós történetek dramatizálása, eljátszása saját tervezésű és kivitelezés szereplőkkel (pl. babák, botok, figurák, sík-, kesztyű-, árny-, óriás-, agyagfejű, bábok), terekkel, díszletekkel, melyek létrehozásánál a környezettudatos anyaghasználat érvényesül.</p> <p>Tartalom, téma: tenyérben zajló mese (a tenyérház lakói). A szerepek eljátszása kesztyűbábokkal.</p> | <p>Technika, életvitel és gyakorlat: közlekedés, környezetünk.</p> <p><i>Környezetismeret:</i> Természeti, technikai környezet. Múlt megidézése.</p> <p><i>Dráma és tánc:</i> térkitöltő és térkihasználó gyakorlatok, mozgástechnikák, tánc technikák.</p> <p><i>Matematika:</i> Képzeltben történő mozgás. Hajítás, szétvágás síkmetszetek. Objektumok alkotása.</p> |
| <p>Kulcsfogalmak/ fogalmak</p> | <p>Térformálás, térlehatárolás, térszervezés, formarend, funkció, takarás.</p> |

| | | | |
|--|--|---|-------------------------------------|
| <p>Tematikai egység/ Fejlesztési cél</p> | <p>Tárgy- és környezetkultúra Valós és kitalált tárgyak</p> |  | <p>Órakeret 10 óra/8 óra</p> |
| <p>Előzetes tudás</p> | <p>Életkornak megfelelő pszichomotoros fejlettség. Iskolaérettség.</p> | | |
| <p>A tematikai egység nevelési-fejlesztési céljai</p> | <p>Tárgyalkotó vizuális, esztétikai és manipulatív képességek fejlesztése. A tárgykészítés folyamatainak, gondolkodásmódjának megtapasztalása. Forma és funkció összefüggés, formaérzék fejlesztése. Megfigyelőképesség fejlesztése (a munkafázisok megfigyelése). A gondos kivitelezés, különböző anyagok, eljárások, személyes tapasztaláson alapuló megismerése. Egyszerű kézműves technikák megfigyelése, rekonstruálása. Jeles napok szokásainak és tárgyi kellékeinek megismerése.</p> | | |
| <p>Ismeretek/fejlesztési követelmények</p> | <p>Kapcsolódási pontok</p> | | |

| | |
|--|--|
| <p>Segítő, varázserejű tárgyak (pl. hangszer, pálcza, öltözék, szőnyeg, edény, bútor, ékszer, szerszám, jármű) tervezése létrehozása meghatározott mesebeli célok (pl. mindent halló, látó, elrejtő, védő, szállító) érdekében, oly módon, hogy a tárgy külseje (pl. forma, díszítés, méret, anyag) utaljon funkciójára.</p> <p>Tartalom, téma: népművészeti tárgyak díszítőmotívumai.</p> <p>Varázstükör tervezése. A személy kedvenc időtöltését, vagy monogramját ábrázoló ékszer tervezése, pl. kerek medallion (formaegyszerűsítés, jelalkotás, pozitív-negatív forma).</p> <p>Ajándékok készítése ünnepi alkalmakra (karácsony, anyák napja).</p> <p>Hétköznapi tevékenységek során használatos tárgyak (pl. konyhai eszköz, játék, öltözék, öltözékkiegészítő, hangszer, szerszám) létrehozása meghatározott tulajdonos számára (pl. adott személyiség, foglalkozás, életkor, nemek szerint).</p> | <p><i>Környezetismeret:</i> Természeti, technikai és épített rendszerek. Anyagismeret.</p> <p><i>Dráma és tánc:</i> népi gyermekjátékok.</p> <p><i>Ének-zene:</i> Népzene énekléssel, ritmikus mozgással, néptáncsal. Hangszerek.</p> <p><i>Technika, életvitel és gyakorlat:</i> eszközhasználat.</p> |
| <p>Tananyag, téma: tárgyak régen és ma. Az ivóedények jellemzői (forma és funkció, anyag és díszítés). Bögre tervezése saját használatra.</p> <p>Kedvenc játék látvány utáni rajza. A játék áttervezése (formaátalakítás, minták, színek). Új játék tervezése.</p> | <p><i>Erkölcstan:</i> valóság és képzelet.</p> <p><i>Matematika:</i> objektumok alkotása.</p> |
| <p>Kulcsfogalmak/ fogalmak</p> | <p>Tárgytervezés, forma, funkció, alkalmazkodás, díszítés, öltözék kiegészítő.</p> |

2. évfolyam

A továbbhaladás feltételei

Az első két évfolyam végére a gyermek megérti, hogy a látás és tapintás segíti a dolgok megismerésében.

Élményeit szabadon jeleníti meg síkon és térben, bátran használja kedvenc színeit, rajzi formáit.

A látványok, műalkotások, iskolai munkák megbeszélésébe bekapcsolódik, tetszésítéletét szóban is meg tudja fogalmazni.

Képes a vizuális jelenségek megfigyelésére és a főbb jellemzők megnevezésére.

Rajzaiban képes az alapvető térviszonyok (lent, fent, mellette) jelölésére, próbálkozik a mozdulat felismerhető kifejezésével.

Megérti közvetlen környezete információs jeleit és tankönyveinek ábráit.

El tud készíteni egyszerű tárgyakat, díszeket saját elképzelése vagy minta követése alapján.

Felismeri a tárgyak rendeltetésének és formájának legjellemzőbb összefüggését.

Tud rajzolni, "színezn", festeni, agyagból vagy gyurmából mintázni, a papírt, az ollót és a ragasztót célszerűen használja, finomodik mozgáskoordinációja.

Szívesen elmélyed az alkotómunkában.

Képes élményeinek, elképzeléseinek árnyalt vizuális megjelenítésére.

Törekszik a képelemek egyensúlyosabb elrendezésére, festményeiben többféle színárnyalatot is használ.

Felismeri a vizuális minőségeket (színeket, formákat, vonalakat, foltokat).

Műalkotások (festmény, szobor), megismert típusait megnevezi (csendélet, portré, stb.), a megismert művek közül legalább egyet-egyfel ismer, tudja az alkotó nevét is. legegyszerűbb jellemzőkkel.

Értelmezni tudja környezete emberi gesztusait, felfogja a tájékoztató, felhívó jelek üzenetét.

Képes tárgyakat kitalálni, elkészíteni, és megalkotni minta követésével is, díszítésnél ügyesen alkalmaz sorritmusokat, terület díszeket.

Tud megadott vizuális jellemzők alapján tárgyakat osztályozni, csoportosítani.

Ismeri a köznapi, használati és az ünnepi tárgy fogalmát.

Biztonsággal használja a megismert, gyakorolt ábrázolási, konstruálási technikát.

Magasabb évfolyamra lépés feltételei, követelmények

- **Tudja, mi az ismétlés, ritmus.**
- **Tudja személyes élményeit megjeleníteni képi formában.**
- **Tudjon mintázni, gyurmával plasztikát létrehozni.**
- **Legyen képes egyszerű lenyomat készítésére.**
- Tudjon szabályos vonal, folt és színritmusra épített sor- és területdíszet alkotni.
- Legyen képes egyszerű báb tervezésére.
- Tudjon egyszerűbb tárgyakat rajzolni modellezés után.
- Legyen képes egyszerűbb tárgyak ábrázolására közvetlen szemlélet és emlékezet után.
- Tudjon hangzó médiaszövegeket megjeleníteni rajzban.
- Legyen képes a valóság és a fikció közti különbség megragadására.
- Tudja a médiában látott, hallott eseményt megjeleníteni rajzban, önállóan készített bábbal, szerepjátszóval.

3. évfolyam /angolos és alaptantervi osztályok/

| Tematikai egység/ Fejlesztési cél | Órakeret |
|--|---------------|
| Kifejezés, képzőművészet Természeti, épített és képzeletbeli tájak, helyek | 9 óra (10+1) |
| Kifejezés, képzőművészet Hétköznapi és képzelt figurák | 10 óra (9+1) |
| Vizuális kommunikáció Utazások | 8 óra |
| Vizuális kommunikáció Vizuális hatáskeltés | 10 óra (9+1) |
| A média társadalmi szerepe, használata Médiahasználat, élménybefogadás, élményfeldolgozás Médiumok a mindennapi környezetben | 2 óra |
| A média kifejezőeszközei A médiaszövegek nyelvi jellemzői és érzelmi hatása | 2 óra |
| A média társadalmi szerepe, használata A média működési módja, mediális információforrások megbízhatósága | 2 óra |
| A média társadalmi szerepe, használata Tájékozódás a világhálón, a virtuális terekben, biztonságos internethasználat | 2 óra |
| Tárgy- és környezetkultúra Mikro- és makrotér | 13 óra (11+2) |
| Tárgy- és környezetkultúra Tárgyak és használatuk | 14 óra (12+2) |
| összesen | 74 óra |

Az általunk közölt plusz óraszámok csak javaslatként szerepelnek. Ezt az osztály összetétele, a tanulók képessége alapján illesztheti a pedagógus egy-egy tematikai egységhez.

3. évfolyam /németes/

| Tematikai egység/ Fejlesztési cél | Órakeret |
|--|----------|
| Kifejezés, képzőművészet Természeti, épített és képzeletbeli tájak, helyek | 9,5 óra |
| Kifejezés, képzőművészet Hétköznapi és képzelt figurák | 9 óra |
| Vizuális kommunikáció Utazások | 7 óra |
| Vizuális kommunikáció Vizuális hatáskeltés | 8 óra |
| A média társadalmi szerepe, használata Médiahasználat, élménybefogadás, élményfeldolgozás Médiumok a mindennapi környezetben | 1óra |
| A média kifejezőeszközei A médiaszövegek nyelvi jellemzői és érzelmi hatása | 2 óra |
| A média társadalmi szerepe, használata A média működési módja, mediális információforrások megbízhatósága | 2 óra |
| A média társadalmi szerepe, használata Tájékozódás a világhálón, a virtuális terekben, | 2 óra |

| | |
|--|----------|
| biztonságos internethasználat | |
| Tárgy- és környezetkultúra Mikro- és makrotér | 7 óra |
| Tárgy- és környezetkultúra Tárgyak és használatuk | 8 óra |
| összesen | 55,5 óra |

| Tematikai egység/ Fejlesztési cél | Kifejezés, képzőművészet Természeti, épített és képzeletbeli tájak, helyek | Órakeret 10+1 óra/9,5 óra |
|---|--|---------------------------------|
| Előzetes tudás | Vizuális nyelvi elemek és minőségek, méretviszonyok, arányok felismerése és használata. Kifejező alkotások ismerveinek felismerése. Nézőpontok felismerése és nézőpontválasztás használata. Alkotó műfajok, technikák felismerése, műveletek sorrendjének követése. Anyagismeret. | |
| A tematikai egység nevelési-fejlesztési céljai | Vizuális kifejezőképesség fejlesztése. Grafikai kifejezőképesség fejlesztése különböző grafikai, nyomatkészítési eljárások kapcsán. Térábrázolási képesség fejlesztése. Lényeglátó képesség fejlesztése. Formaérzék fejlesztése. Kompozíciós képesség fejlesztése. Vizuális ritmusérzék fejlesztése. | |
| Ismeretek/fejlesztési követelmények | Kapcsolódási pontok | |
| <p>Irodalmi, zenei, média és művészettörténeti élményből, származó valós és képzeletbeli helyszínek (pl. kerek erdő, labirintus, vár, palotakert, folyó) megjelenítése a különböző nézőpontok és változatos méret kínálta lehetőségek használatával, síkban és térben (pl. grafikusán, festve, konstruálva, mintázva, installálva).</p> <p>Tananyag, témák: Regényes várak és lakói (különböző vártípusok, váralaprajzok, vártervek). A látvány átírása, pl. cifra palota.</p> <p>Színkeverés: szivárványpalota festése.</p> <p>Játszóterei játékok elemzése és tervezése. Kedvenc játék rajza.</p> <p>Meseillusztráció: Hárs László: A rongybaba története.</p> <p>Illusztráció: Lázár Ervin: A négyszögletű kertek erdő.</p> <p>Vizuális megfigyelésből (pl. közvetlen környezet, fotó, műalkotás, múzeum), személyes emlékből származó tapasztalatok felhasználásával valós hely, helyszín (pl. természeti táj, nagymama virágos kertje, épített környezet, mi utcánk) vizuális megjelenítése meghatározott időszaknak (pl. évszak, napszak, nyár, hajnal) megfelelően, különböző technikákkal (pl. kollázs, vegyes technika, kréta, nyomat, mintázás, makett). Tananyag, témák: fák a természetben és a művészetben (különös fák). Természeti formák látvány utáni ábrázolása (befoglaló forma, arányok, színek, takarás, előtér-háttér). A látott forma egyszerűsítése: papírkivágás, kollázs. Mesebeli fák. Jelképes fák a művészetben. Az év fája a hónapokat jelképező ágakkal.</p> | <p><i>Magyar nyelv és irodalom:</i> Olvasmányhoz kapcsolódó személyes élmények felidézése és megosztása. Műélvezet, humor.</p> <p><i>Matematika:</i> Rajz, kirakás és szöveg értelmezése: a lejátszott történés visszaidézése; az elmondott, elolvasott történés visszaidézése. Jelértelmezés.</p> <p><i>Környezetismeret:</i> ismeretszerzés közvetlen megfigyelés alapján.</p> | |
| Kulcsfogalmak/ fogalmak | Nézőpont, ritmus, minőségellentét, kollázs, képmező, arány, vizuális kifejezés. | |

| Tematikai egység/ Fejlesztési cél | Kifejezés, képzőművészet Hétköznapi és képzelt figurák | Órakeret 9+1 óra/9 óra |
|--|---|---|
| Előzetes tudás | Síkbeli és térbeli minőségek, méretviszonyok, irányultság felismerése és használata. Színek érzelmkifejező, hangulati és díszítő hatásainak felismerése. Kontrasztok felismerése. Műalkotások csoportosítási módjainak alkalmazása. | |
| A tematikai egység nevelési-fejlesztési céljai | Színek hangulati hatásának felismerése és alkalmazása az egyéni színválasztásban. Színdifferenciáló képesség fejlesztése. Színérzék fejlesztése. Kompozíciós képesség fejlesztése. Karakterérzék fejlesztése. Térábrázoló képesség fejlesztése. | |
| Ismeretek/fejlesztési követelmények | | Kapcsolódási pontok |
| <p>A lakóhelyen és a közvetlen környezetben élő emberekről, állatokról gyűjtött ismeretek, információk (pl. foglalkozás, életkor, kedvenc szín, útvonal, játék, fontos tárgy, attribútum) alapján figurális alkotások létrehozása. A külső, belső vonások (pl. karakter, testi adottságok, öltözet, belső tulajdonságok, személyiség jegyek) élményszerű megjelenítésével, meghatározott célok (pl. illusztráció, valós és virtuális játék, információs kártya, bábok, „tudományos kutatás”) érdekében.</p> <p>Tananyag, témák: emberábrázolás (példák a különböző művészeti korok és stílusok emberábrázolási szokásairól, az emberi test arányainak változása a születéstől a felnőtt korig, emberábrázolás különböző nézőpontból – előlnézet, oldalnézet, hátulnézet).</p> <p>Kitalált történetek, mesék, versek, mondák, médiaszövegek szereplőinek (pl. hősök, bajkeverők, szörnyek, tündérek, állatok, ember-állatok, géplények) megformálása többfigurás kompozícióban, a meghatározott célnak (pl. könyv, napló, játék, báb, dráma) megfelelő méretben és anyagból (pl. festmény, grafika, kollázs, montázs, fotó, papírmásé, agyag, gipsz, talált tárgy, drót).</p> <p>Tananyag, témák: valós formák átírása (mintatervezés, mesefigurák, keverék-lények, fakéregből „fafej”-portrék tervezése. Illusztráció: A fából faragott hajadon című népmese). Origami állatformák hajtogatása és a forma kiegészítése festéssel, rajzolással). Robotember tervezése színes papírokból vagy papírdobozokból csoportmunkában.</p> | | <p><i>Matematika:</i> mennyiségi tulajdonságok, viszonylatok, becslés, összehasonlítás.</p> <p><i>Magyar nyelv és irodalom:</i> Gondolatok, érzelmek, vélemények kifejezése. Mindennapi konfliktusok feldolgozása drámajátékkal.</p> <p>Dráma és tánc: fantáziajátékok.</p> |
| Kulcsfogalmak/ fogalmak | Figurális alkotás, karakter, élményszerű megjelenítés, cél, eszköz, méret, anyag, műfaj, technika, eljárás, képtárgy. | |

| Tematikai egység/ Fejlesztési cél | Vizuális kommunikáció Utazások | Órakeret 8 óra/7 óra |
|--------------------------------------|--|-------------------------|
| Előzetes tudás | A közvetlen környezet és a személyes tárgyak, taneszközök vizuális jelzéseinek alkalmazása. Időbeliség, minőségellentétek felismerése. | |

| | |
|--|--|
| A tematikai egység nevelési-fejlesztési céljai | Vizuális megfigyelőképesség és vizuális emlékezet fejlesztése. Analizáló és szintetizáló képesség fejlesztése. Forma- és arányérzék fejlesztése. Karakterérzék fejlesztése. Képolvasó és képközlő képességek fejlesztése. Ábraolvasási és értelmezési készség fejlesztése elemzéssel és ábrák létrehozásával. Az idő, a változás, a folyamat képekben való ábrázolási képességének fejlesztése, történes képekben való elbeszélése. A művészi, köznapis és tudományos közlések értelmezésének segítése, a kifejezés árnyaltságának fokozása. |
|--|--|

| Ismeretek/fejlesztési követelmények | Kapcsolódási pontok |
|--|---|
| <p>A környezetünkben észlelhető változások, folyamatok, mozgások (pl. természeti jelenségek, életjelenségek: ember/növény/állat növekedése és öregedése, árnyék, építkezés, kerékpár, óra) azonosítása, vizuális megfigyelése, értelmezése, a tapasztalatok és információk rögzítése szöveg és kép (pl. fotó, film, egyszerű animáció, rajz, ábra, jel) segítségével.</p> <p>Tananyag, téma: körvonal – árnykép, részletek. Sziluettektől a részletekig. Képzeld magadat óriásnak! rajzold le szobádat, hogyan látnád magasról!</p> <p>Valós és/vagy képzeletbeli utazás folyamatának, útvonalának és történéseinek képes, szöveges rögzítése (pl. útinapló, térkép, képregény, forgatókönyv, útifilm) meghatározott cél (szórakoztatás, ismeretterjesztés, útikalauz, tájékozódás, dokumentálás, elemzés, összehasonlítás) érdekében.</p> <p>Tananyag, témák: Különleges útvonalak és varázstérképek: városkép madártávlatból, térképfajták, tájékozódás egy híres épület alaprajzán, egy térbeli részlet térképszerű síkra rajzának elkészítése, egy mesebeli park térbeli képe és alaprajza, országzászlók megismerése (a zászlók jellemzői: egyszerű kompozíció, kevés szín), adott célnak megfelelő zászló tervezése.</p> <p>Képes történetek – képregények. A történet sorrendje, a téma jellemzőinek kiemelése, kifejező mozdulatok, rövid szöveg.</p> <p>Képsorozat készítése egy táj változásáról: múlt – jelen - jövő.</p> <p>Képsorozat készítése a forma nagyításáról (ráközelítés, zoomolás játék, pl. mi lehet a királyi palota ablaka mögött?).</p> | <p><i>Matematika:</i> Tájékozódás a térben (síkon ábrázolt térben; szavakban megfogalmazott információk szerint). A változás kiemelése; az időbeliség.</p> <p><i>Magyar nyelv és irodalom:</i> Információhordozók. Látványok verbális megfogalmazása. Az időbeliség kifejezésének nyelvi lehetőségei.</p> <p><i>Dráma és tánc:</i> verbális képességek fejlesztése játékkal.</p> <p><i>Környezetismeret:</i> változások, folyamatok, növények, állatok.</p> |
| Kulcsfogalmak/fogalmak | Változás, folyamat, mozgás, mozgásfázis, összehasonlítás, térkép, képregény, vizuális sűrítés. |

| Tematikai egység/ Fejlesztési cél | Vizuális kommunikáció Vizuális hatáskeltés | Órakeret 9+1 óra/8 óra |
|--------------------------------------|--|---------------------------|
| Előzetes tudás | Összefüggések felismerése a cselekvés vagy annak szereplői és az ábrázoltak között. Eredeti és reprodukált alkotások különbözőségének felismerése. Körvonal és árnykép megjelenítése. Vizuális kommunikációs gesztusok értelmezése. Hangok képi jeleinek értelmezése és megjelenítése. | |

| | |
|--|--|
| A tematikai egység nevelési-fejlesztési céljai: | Látványfelismerés és értelmezés képességének fejlesztése, a látottak lényeges vonásainak kiemelése, a megfigyelés szempontjainak bővítése. A vizuális jelek jelentéseinek azonosítása, reprodukálása transzformált látványok létrehozásával. Jelképek, allegóriák, vizuális metaforák képzése. Formaalkotás a síkban és térben megfigyelt és elképzelt formák megjelenítése. Manipulációk végzése: nagyítás, kicsinyítés, csonkolás, kiegészítés. Ábraalkotás képességének fejlesztése: konvenciókon alapuló, szabályokhoz igazodó, jelentést hordozó, közlő és magyarázó rajzok, szerelési ábrák, folyamat ábrák értelmezése és létrehozása, valós vagy elképzelt viszonyok, kapcsolatok megjelenítésével. A síkbeli és térbeli vizuális megjelenítő, kifejező eszközök adekvát használata vizuális kommunikációs területen. A megjelenítés, a kifejezés céljának megfelelő árnyalt vonal, tónus, szín, forma, stb. önálló alkalmazása. Közvetlen vizuális jelzések, mimika, gesztusok értelmezésével a kommunikációs képesség fejlesztése. |
| Ismeretek/fejlesztési követelmények | Kapcsolódási pontok |
| <p>Egy valós vagy képzeletbeli dolog, pl. áru, esemény, közérdek, jelenség számára plakát, szórólap tervezése, kivitelezése a betű, kép és szöveg együttes alkalmazásával, figyelem, érdeklődés felkeltése céljából.</p> <p>Tananyag, témák: a forma egyszerűsítése foltra. A forma átalakítása: stilizálás, mintaképzés, dekoratív felületek. Jellé egyszerűsített forma, piktogram tervezése. A magyar népművészet jellé egyszerűsített díszítő mintái.</p> <p>Formaredukció, piktogram tervezése (pl. stilizált hal egy vendéglő cégtábláján.)</p> <p>Az emberi gesztusok, testnyelvi jelzések megfigyelése, értelmezése, majd az összegyűjtött tapasztalatok, információk segítségével a plakát által hirdetett dolog népszerűsítése figyelemfelhívó játékkal (pl. akcióval, pantomimmal, hangot, szöveget is beépítő performansszal). Tananyag, témák: hangulat - szó páros játék, szoborjáték. A mozdulatok értelmezése szavakkal.</p> | <p><i>Matematika:</i> Statikus szituációk, lényegkiemelés. Képzeletben történő mozgató. Testháló elképzése.</p> <p><i>Magyar nyelv és irodalom:</i> kulcsszókeresés; szövegtömörítés; hiányos vázlat, táblázat, ábra kiegészítése a szöveg alapján.</p> |
| Kulcsfogalmak/fogalmak | Gesztus, plakát, reklám, szlogen, vizuális kommunikációs műfaj. |

| | | |
|--|---|-------------------------|
| Tematikai egység/ Fejlesztési cél | A média társadalmi szerepe, használata Médiahasználat, élménybefogadás, élményfeldolgozás Médiumok a mindennapi környezetben | Órakeret 2 óra/1 óra |
| Előzetes tudás | Az egyes médiumok azonosítása. Médiaélmények felidézése, verbalizálása. | |
| A tematikai egység nevelési-fejlesztési céljai | A médiatartalmak közötti választás tudatosságának fejlesztése. Saját médiaélmények feldolgozása, önreflexiós készség fejlesztése. Médiaszöveg-típusok beazonosítását, tudatosítását segítő kompetenciák fejlesztése. Olvasási készség és szokás fejlesztése médiaszövegekkel. | |
| Ismeretek/fejlesztési követelmények | Kapcsolódási pontok | |

| | |
|--|---|
| <p>A saját és a közvetlen környezet médiahasználati szokásainak (internet, televízió, rádió, videojáték, mobilhasználat, könyv) tanulmányozása, megadott szempontok (pl. mennyiség, időrend, látogatott helyek, a kommunikációban résztvevők, műsorok) alapján.</p> <p>Bizonyos médiumokban megjelenő médiaszövegek (pl. televíziós műsortípusok, animációs mesefilmek, sorozatok) felismerése és beazonosítása saját médiaélmények felidézésén, megjelenítésén (pl. szerepjáték) és közvetlen példákon keresztül.</p> <p>Saját médiaélmények felidézése megadott szempontok alapján (pl. érzelmi hatás, kedveltség, ismeretszerzés) és az élmények feldolgozása (pl. rajzolás, fotókészítés, szerepjáték).</p> <p>Mesék, gyermekirodalmi alkotások és azok animációs, filmes adaptációinak összehasonlítása, feldolgozása. Az olvasott/felolvasott szöveghez és a vetített adaptációhoz kapcsolódó élmények megjelenítése és feldolgozása (pl. rajzzal, montázkészítéssel).</p> <p>Tananyag, témák: TV-ben látott műsortípusok összegyűjtése. Egy műsortípus eljátszása páros vagy csoportmunkával, mozdulatokkal és jellegzetes hangokkal kísérve.</p> | <p><i>Magyar nyelv és irodalom:</i> Többmondatos összefoglaló szöveg alkotása olvasmányok tartalmáról, gyűjtött tapasztalatokról, megfigyelésekről. A cím és a szöveg kapcsolatának magyarázata; címadás. Az olvasmányhoz kapcsolódó előzetes ismeretek, személyes élmények, tapasztalatok felidézése és megosztása. Az információk keresése és kezelése. Különböző információhordozók a lakóhelyi és az iskolai könyvtárban. Hasonlóságok és különbségek felfedezése különféle irodalmi közlésformákban.</p> <p><i>Erkölcstan:</i> Kedvenc időtöltésem, ha egyedül vagyok. Olvasottság. Olyan szeretnék lenni, mint Ő/példaképek, hamis életek; álmaim, fantáziavilágom/menekülés, realitásérzet. Az önálló gondolatalkotás szabadsága, önkifejezés és önbizalom erősítése.</p> <p><i>Dráma és tánc:</i> csoportos és egyéni improvizáció.</p> |
| <p>Kulcsfogalmak/ fogalmak</p> | <p>Média, televízió, rádió, internet, újság, videojáték, film, televíziós sorozat, televíziós műsortípus (hírműsor, gyermekműsor, tehetségkutató műsor, valóságshow, ismeretterjesztő műsor, reklám).</p> |

| Tematikai egység/ Fejlesztési cél | A média kifejezőeszközei A médiaszövegek nyelvi jellemzői és érzelmi hatása | Órakeret 2 óra/2 óra |
|--|--|-------------------------|
| Előzetes tudás | A médiaszövegek befogadása során saját érzések felismerése, kifejezése. | |
| A tematikai egység nevelési-fejlesztési céljai | Az elemi mozgóképi szövegalkotó kódok felismerését, médiaszöveg-olvasást segítő kompetenciák fejlesztése. Az elemi mozgóképi szövegalkotó kódok kreatív alkalmazása, médiaszöveg-írás. A médiaszövegek elemi szövegalkotó kódjai, kifejező eszközei által kiváltott érzelmek felismerése és kifejezése, az önreflexió fejlesztése. | |
| Ismeretek/fejlesztési követelmények | Kapcsolódási pontok | |

| | |
|---|---|
| <p>A médiaszövegek kifejezőeszközeinek mélyebb megismerése.</p> <p>A karakterábrázolás filmes eszközeinek megismerése: a pozitív és negatív hősök megjelenítésének technikái, különös tekintettel a mozgókép nyelvére (pl. jelmez, smink, világítás, kameramozgás) és a hangokra: (beszélő nyelv, zene, zaj, zörej) az életkornak megfelelő médiaszövegeken keresztül.</p> <p>Tananyag, téma: jelmeztervezés, arcfestés, álarckészítés.</p> <p>A különböző médiaszövegekben megjelenő egyszerű helyszín- és időviszonylatok megfigyelése és értelmezése konkrét médiaszövegeken keresztül. Az elbeszélő személyének azonosítása különböző médiaszövegekben (pl. animációs mesék, filmek).</p> <p>Egyszerű cselekmény megjelenítése képsorozattal (pl. rajz, digitális fotó, rövid animációs film) és hangokkal.</p> <p>Tananyag, téma: animációs filmrészletek elemzése, a főhős jellemzése (a főhős kiemelésének képi eszközei, a nézőpontok és a képkivágás szerepe). A mozgás fázisai. Állókép – mozgókép. Hogyan készül az animációs film?</p> <p>Rajz: egy mozdulatsor jellemzői: sportmozgás fázisai.</p> <p>Pörgettyűmozi készítése. Papírajtók: mozgó papírember (kollázs).</p> | <p><i>Magyar nyelv és irodalom:</i> Olvasási stratégiák, olvasást megértő folyamatot segítő technikák ismerete, alkalmazása a hatékonyabb megértés érdekében: a művek szerkezeti jellemzőinek megfigyelése, a tér-idő változásainak felismerése.</p> <p>Az események sorrendjének, a mesélő személyének megállapítása.</p> <p><i>Erkölcstan:</i> Erkölc és erkölcstelenség tapasztalása mint példa. Szerepek a családon, közösségen belül. A jó-rossz megjelenítése a művészetben.</p> <p><i>Ének-zene:</i> A teljes figyelem kialakításának fejlesztése.</p> <p>Hangszín-érzelem, különböző élethelyzetben más a hangunk.</p> <p><i>Dráma és tánc:</i> A mese/történet helyszíneinek és szereplőinek sorba vétele. A mese/történet szereplőinek beazonosítása, illetve viszonyaik meghatározása.</p> |
| <p>Kulcsfogalmak/ fogalmak</p> | <p>Animáció, jelmez, smink, fény, cselekmény, vágás, zene, zaj, zörej, csend, emberi hang.</p> |

| | | |
|---|--|---------------------------------|
| <p>Tematikai egység/ Fejlesztési cél</p> | <p>A média társadalmi szerepe, használata A média működési módja, mediális információforrások megbízhatósága</p> | <p>Órakeret 2 óra/2 óra</p> |
| <p>Előzetes tudás</p> | <p>A médiaszövegek emberek által mesterségesen előállított tartalmak. A személyes közvetlen kommunikáció és a közvetett kommunikáció közötti alapvető különbségek felismerése.</p> | |
| <p>A tematikai egység nevelési-fejlesztési céljai</p> | <p>Kritikai gondolkodás fejlesztése. A mediális információforrások megbízhatósága megítélésének fejlesztése.</p> | |
| <p>Ismeretek/fejlesztési követelmények</p> | <p>Kapcsolódási pontok</p> | |

| | |
|---|--|
| <p>Ismerkedés a média társadalmi funkcióival, működés módjával.</p> <p>A szűkebb környezet médiahasználatának megfigyelése alapján beszélgetés egyes médiaszövegek (pl. hírműsor, internetes honlap, televíziós sorozat, rajzfilm, film, könyv, újság) hétköznapi betöltött szerepéről, funkciójáról.</p> <p>A médiakörnyezet szereplőinek azonosítása: médiatartalom-előállítók és a fogyasztók/felhasználók.</p> <p>Médiaszövegek értelmezése alapján feltevések, állítások megfogalmazása a szöveg keletkezésének háttéréről, az alkotó/közlő szándékáról (a korosztálynak megfelelő reklámok, videojátékok, internetes portálok, animációs filmek, filmek segítségével).</p> <p>Információk összegyűjtése, értelmezése, feldolgozása (pl. szövegalkotás) megadott szempontok (pl. közlő szándék, célcsoport) alapján.</p> <p>Tartalom, téma: az információgyűjtés fajtái és jellemzői.</p> <p>Előzetes feladat alapján gyűjtött információ megvitatása.</p> | <p><i>Magyar nyelv és irodalom:</i></p> <p>Az életkornak megfelelő globális, információkereső, értelmező és reflektáló olvasás.</p> <p>Az információk keresése és kezelése. Különböző információhordozók a lakóhelyi és az iskolai könyvtárban.</p> <p>Mások véleményének megértése, elfogadása a vita során. Vélemények összevetése, különbségek és hasonlóságok megfigyelése, felismerése és kritikája.</p> <p><i>Erkölcstan:</i> önálló gondolat vállalása, véleménynyilvánítás, mások gondolatai alapján, építő jellegű vitakultúra kialakítása; gondolatszabadsággal való ismerkedés.</p> |
| <p>Kulcsfogalmak/ fogalmak</p> | <p>Médiatartalom-előállító, médiafogyasztó, információ, hír, álhír, hírműsor, újság, újságíró, reklám, reklámfilm, tudatos fogyasztás, médiahasználat.</p> |

| | | |
|---|--|---------------------------------|
| <p>Tematikai egység/ Fejlesztési cél</p> | <p>A média társadalmi szerepe, használata Tájékozódás a világhálón, a virtuális terekben, biztonságos internethasználat</p> | <p>Órakeret 2 óra/2 óra</p> |
| <p>Előzetes tudás</p> | <p>Alapszintű ismeretek az internethasználatban rejlő lehetőségekről, illetve kockázatokról.</p> | |
| <p>A tematikai egység nevelési-fejlesztési céljai</p> | <p>Az életkornak megfelelő, biztonságos tájékozódás és közlekedés kialakítása az online környezetben, a virtuális terek használata során. Az internethasználat és mobiltelefon-használat lehetőségeinek és kockázatainak tudatosítása. Kreatív, kritikus internethasználat fejlesztése. Az online közösségekben való részvétel kockázatainak, viselkedési szabályainak, kommunikációs jellemzőinek tudatosítása.</p> | |
| <p>Ismeretek/fejlesztési követelmények</p> | <p>Kapcsolódási pontok</p> | |

| | |
|--|--|
| <p>A közvetlen kommunikáció jelzéseinek és az online kommunikáció, jellegzetességeinek összehasonlítása meghatározott szempontok (pl. kapcsolatteremtés, önkifejezés, véleménynyilvánítás) alapján (pl. szerepjáték keretében). A személyes kommunikáció és az online kommunikáció különbségeinek tudatosítása.</p> <p>Saját és szűkebb környezet internethasználatának megfigyelése, internetes tevékenységek megjelenítése (pl. szerepjáték) különböző formában.</p> <p>Az életkori sajátosságokhoz igazodó kreatív internethasználat lehetőségeink tudatosítása. (pl. gyermekbarát honlapok böngészése).</p> <p>Tananyag, téma: képkirakó flash-játék tervezése (puzzle).</p> | <p><i>Magyar nyelv és irodalom:</i> A művek tanulságainak értelmezése a saját szerepünkre, helyzetünkre a mindennapi életünkben, példa bemutatása, mindezek kifejezése más eszközzel is (pl. drámajátékok).</p> <p>A könyvtár mint információs központ, a tanulás bázisa, segítője.</p> <p><i>Erkölcstan:</i> Haver, barát, társ, csapattag, internetes kapcsolatok.</p> <p>Konfliktusmegoldás, közös szabályalkotás és annak elfogadása mint érték. Baráti társaság összetartó ereje és a virtuskodás értéke/bátorság, vakmerőség. Játék, közösségi élet az interneten.</p> <p><i>Környezetismeret:</i> a helyes önismeret kialakításának megalapozása.</p> |
|--|--|

| | |
|----------------------------|---|
| Kulcsfogalmak/ fogalmak | Személyes kommunikáció, online kommunikáció, www, e-mail, mailfiók, profil, like-jel, keresőmotor, flash játék. |
|----------------------------|---|

| | | |
|--|---|-------------------------------|
| Tematikai egység/ Fejlesztési cél | Tárgy- és környezetkultúra Mikro- és makrotér | Órakeret 11+2 óra/7 óra |
| Előzetes tudás | Tárgyfajták, épülettípusok, térfunkciók felismerése. | |
| A tematikai egység nevelési-fejlesztési céljai | Tapasztalatok szerzése a térformálás, térlehatárolás, térszervezés területén. Térkapcsolatok, térbeli viszonyok, térbeli tagolódások létrehozása, installációs és ábrázoló, kifejező céllal. Megfigyelő és elemző képesség fejlesztése. Tárgytervezés, -szerkesztés, -alkotás, konstrukciók létrehozása különböző anyagokból és célokra. Anyagok és eljárások ismerete; a tervezői attitűd és alkalmazkodó képesség fejlesztése a tárgy rendeltetésének, használójának szem előtt tartásával, a megfelelő anyag- és eszközválasztással. | |
| Ismeretek/fejlesztési követelmények | Kapcsolódási pontok | |
| Példák, fotók, gyűjtése eltérő érzelmi hatást (pl. hétköznapi, ünnepélyes, titokzatos, rideg, sejtelmes, szorongató, emelkedett félelmetes, vidám) kiváltó terekről (pl. templom, iroda, park, szoba, lift, állványzat, zuhanyfülke, labirintus). Megadott célt szolgáló kis tér tervezése a kiválasztott épület lakójának, majd a térhez tartozó, kapcsolódó tárgyak némelyikének elkészítése (pl. kulcs, tükör, függöny, polc, szék, csizma, kanna, tál, lámpa). A terekhez kapcsolódó hangok, zenék, zörejek (pl. madárcsicsergés, jármű-zaj, beszéd, nyikorgás, zene, hegedű, dob) gyűjtése, s a gyűjtött hanganyag felhasználásával, valós, hangzó terek létrehozása, megépítése az adott tartalomnak megfelelő anyag és méretválasztással (pl. karton, fonal, kóc, vászon, fém, vessző, csuhé, agyag, drót, fa). Tananyag, témák: ajándéktárgyak készítése. Kincseskamra a tengerkirály palotájában (a kincseskamrában talált csodalámpa tervezése). Mit lát a királylány a díszes tükörben (előtér, háttér, tükörkép, takarások)? | <p><i>Matematika:</i> Tárgyak tulajdonságainak kiemelése. Adott objektum más nézőpontból. Tájékozódás a világ mennyiségi viszonyaiban.</p> <p><i>Dráma és tánc:</i> a színház formai elemei, látott előadásban, illetve alkalmazása saját rögtönzésekben.</p> <p><i>Környezetismeret:</i> az anyagfajták megmunkálhatósága, felhasználásuk.</p> <p><i>Ének-zene:</i> Azonosság, hasonlóság, variáció felismerése.</p> | |
| Kulcsfogalmak/ fogalmak | Tértervezés, -szerkesztés, -alkotás, konstrukció, térkapcsolat, térbeli tagolás, tervezői attitűd. | |

| | | |
|--------------------------------------|---|-------------------------------|
| Tematikai egység/ Fejlesztési cél | Tárgy- és környezetkultúra Tárgyak és használatuk | Órakeret 12+2 óra/8 óra |
| Előzetes tudás | Egyszerű hagyományos és kézműves technikai fogások ismerete. A tárgyalkotó folyamat lépéseinek alkalmazása. Egyszerűsítés, díszítés. Hétköznapi és művészi, kultikus tárgyak felismerése, csoportosítása. | |

| | |
|---|---|
| A tematikai egység nevelési-fejlesztési céljai | Régi és mai használati és díszedények megfigyelése, csoportosítása, összehasonlító elemzése vizuálisan (látvány, fotó, rajzi elemzés) és verbálisan. Gyakorlati és érzelmi szempontok megfogalmazása a tárgyakkal való kapcsolatban. Közvetlen környezetünk tárgyainak, szerkezeteinek megfigyelése, megadott szempont szerinti vizsgálata. Redukciós képesség fejlesztése. Komponálóképesség fejlesztése felületen és térben. A színek dekoratív, díszítő hatásának megismerése és alkalmazása, funkciónak megfelelő színválasztás és díszítés. A csomagolás tervezési szempontjainak megismerése és alkalmazása, a csomagolás gyakorlati és érzelmi szempontjainak megismerése. Vizuális ritmusérzék fejlesztése. Különböző kultúrák iránti nyitottság kialakítása. |
| Ismeretek/fejlesztési követelmények | Kapcsolódási pontok |
| <p>A közvetlen környezetben található anyagok környezettudatos felhasználásával, meghatározott funkcióra (pl. irányjelző, hangosító), működésre képes egyszerű szerkezet (pl. játék, modell) létrehozása. Az elkészült tárgyak, szerkezetek használatuknak megfelelő és tulajdonosukra utaló díszítése.</p> <p>Tananyag, téma: madárijesztő tervezése különböző textil és papírhulladékokból. Papírsárkány tervezése és kivitelezése.</p> <p>Csomagolás tervezése, kivitelezése valós vagy képzeletbeli tárgy, dolog (pl. ecset, cipő, csoki, időbe látó készülék, csodaszappan, fűmag, ételelixír, varázsfonal) számára, oly módon, hogy a csomagolás formája és díszítése utaljon a tárgy sajátosságára.</p> <p>Tananyag, téma: a csodatévő varázskulcs színe és mintája.</p> | <p><i>Matematika:</i> tájékozódás az időben.</p> <p><i>Erkölcstan:</i> a múlt és a jelen életviszonyai közötti különbségek.</p> <p><i>Dráma és tánc:</i> Kreatív játékok tárgyakkal, tárgyak nélkül. A tárgyak használata ismétléssel, lassítással, gyorsítással stb. vagy nem rendeltetésszerű használatuk.</p> |
| Kulcsfogalmak/fogalmak | Tárgyalkotás, tárgytervezés, díszítés, csomagolás, vizuális ritmus, díszítés, szerkezet, felület, stilizálás. |

3. évfolyam

A továbbhaladás feltételei

A tanuló képes a vizuális nyelvi- a képi és plasztikai- kifejezőeszközök, elemek, ritmusok, a síkbeli és térbeli kompozíció egyre tudatosabb alkalmazására élményfeldolgozó, alkotó munkájában.

Aktívan részt vesz a műalkotásokkal való foglalkozásban, és műélményét meg tudja fogalmazni. Feladataihoz használja a könyvtár művészeti könyveit.

Képes látvány alapján a jellegzetes formákat, színeket ábrázolásban megragadni, változást, folyamatot értelmesen rögzíteni.

Megérti környezetének, tankönyveinek fontos vizuális jeleit, közlő ábráit, maga is tud magyarázó rajzot készíteni.

Elképzel és elkészít adott rendeltetésnek megfelelő tárgyat, betartva a konstruálás lépéseit és legfőbb szabályait.

Rendelkezik a forma és a rendeltetés viszonyával kapcsolatos alapvető képzetekkel.

Ismeri és megnevezi lakóhelyének és környékének egy-egy nevezetes épületét, köztéri szobrát.

Rendelkezik helytörténeti, vagy közgyűjteményben szerzett élményekkel.

Magasabb évfolyamra lépés feltételei, követelmények

- Tudja, mi az azonosság, hasonlóság.
- **Ismerje a fő- és mellékszíneket.**
- **Tudja a tempera és vízfesték jellemző fogásait alkalmazni.**
- Tudjon valamely eseményt, élményt megfogalmazni.
- Legyen jártas az eszköznélküli anyagalakításban.
- **Tudjon valamely eseményt, élményt vizuálisan megjeleníteni.**
- Legyen képes egyszerű bábokat tervezni, megalkotni.
- Ismerjen néhány népművészeti technikát.
- Legyen képes alkalmazni néhány technikát. (pl. szövés, fonás)
- Gyermekkori sajátosságainak megfelelően tudjon jeleket felismerni, új jeleket alkalmazni.
- Legyen képes élmény befogadására saját és társai munkájának elemzése során.
- Ismerje lakóhelyének legalább egy nevezetes műalkotását..
- Legyen képes alkalmazni néhány kézműves-technikát.
 - Tudja feldolgozni rajzzal, montázssal különböző mesék, gyermekirodalmi alkotások animációs, filmes adaptációit.

4. évfolyam /németes/

| Tematikai egység/ Fejlesztési cél | Órakeret |
|--|----------|
| Kifejezés, képzőművészet Természeti, épített és képzeletbeli tájak, helyek | 9,5 óra |
| Kifejezés, képzőművészet Hétköznapi és képzelt figurák | 9 óra |
| Vizuális kommunikáció Utazások | 7 óra |
| Vizuális kommunikáció Vizuális hatáskeltés | 8 óra |
| A média társadalmi szerepe, használata Médiahasználat, élménybefogadás, élményfeldolgozás Médiumok a mindennapi környezetben | 2 óra |
| A média kifejezőeszközei A médiaszövegek nyelvi jellemzői és érzelmi hatása | 2 óra |
| A média társadalmi szerepe, használata A média működési módja, mediális információforrások megbízhatósága | 2 óra |
| A média társadalmi szerepe, használata Tájékozódás a világhálón, a virtuális terekben, biztonságos internethasználat | 2 óra |
| Tárgy- és környezetkultúra Mikro- és makrotér | 7 óra |
| Tárgy- és környezetkultúra Tárgyak és használatuk | 7 óra |
| összesen | 55, óra |

4. évfolyam /angolos és alaptantervű osztályok/

| Tematikai egység/ Fejlesztési cél | Órakeret |
|--|---------------|
| Kifejezés, képzőművészet Természeti, épített és képzeletbeli tájak, helyek | 10 óra (11+1) |
| Kifejezés, képzőművészet Hétköznapi és képzelt figurák | 10 óra (8+2) |
| Vizuális kommunikáció Utazások | 9 óra |
| Vizuális kommunikáció Vizuális hatáskeltés | 9 óra (8+1) |
| A média társadalmi szerepe, használata Médiahasználat, élménybefogadás, élményfeldolgozás Médiumok a mindennapi környezetben | 2 óra |
| A média kifejezőeszközei A médiaszövegek nyelvi jellemzői és érzelmi hatása | 2 óra |
| A média társadalmi szerepe, használata A média működési módja, mediális információforrások megbízhatósága | 2 óra |
| A média társadalmi szerepe, használata Tájékozódás a világhálón, a virtuális terekben, biztonságos internethasználat | 2 óra |

| | |
|--|---------------|
| Tárgy- és környezetkultúra Mikro- és makrotér | 13 óra (12+1) |
| Tárgy- és környezetkultúra Tárgyak és használatuk | 13 óra (11+2) |
| összesen | 74 óra |

| | | |
|--|--|---------------------------------|
| Tematikai egység/ Fejlesztési cél | Kifejezés, képzőművészet Természeti, épített és képzeletbeli tájak, helyek | Órakeret 11+1 óra/9,5 óra |
| Előzetes tudás | Vizuális nyelvi elemek és minőségek, méretviszonyok, arányok felismerése és használata. Kifejező alkotások ismérveinek felismerése. Nézőpontok felismerése és nézőpontválasztás használata. Alkotó műfajok, technikák felismerése, műveletek sorrendjének követése. Anyagismeret. | |
| A tematikai egység nevelési-fejlesztési céljai | Vizuális kifejezőképesség fejlesztése. Grafikai kifejezőképesség fejlesztése különböző grafikai, nyomatkészítési eljárások kapcsán. Térábrázolási képesség fejlesztése. Lényeglátó képesség fejlesztése. Formaérzék fejlesztése. Kompozíciós képesség fejlesztése. Vizuális ritmusérzék fejlesztése. | |

| | |
|---|--|
| Ismeretek/fejlesztési követelmények | Kapcsolódási pontok |
| <p>Irodalmi, zenei, média és művészettörténeti élményből, származó valós és képzeletbeli helyszínek megjelenítése a különböző nézőpontok és változatos méret kínálta lehetőségek használatával, síkban és térben (pl. grafikusán, festve, konstruálva, mintázva, installálva).</p> <p>Tananyag, téma: színkeverési feladatok (színtorony készítése, hideg – meleg szíkontrasztra épülő szíkompozíció, a kiegészítő színek hatása. A varázsló színárnyalatot kertje (főszínekből keverhető színárnyalatok). A totemoszlopok jellemzői (stilizált állatformákból álló totemoszlop tervezése és készítése papírdobozokból).</p> <p>Vizuális megfigyelésből (pl. közvetlen környezet, fotó, műalkotás, múzeum), személyes emlékből származó tapasztalatok felhasználásával valós hely, helyszín (pl. természeti táj, nagymama virágos kertje, épített környezet, mi utcánk) vizuális megjelenítése meghatározott időszaknak (pl. évszak, napszak, nyár, hajnal) megfelelően, különböző technikákkal (pl. kollázs, vegyes technika, kréta, nyomat, mintázás, makett).</p> <p>Tananyag, témák: természet utáni tanulmányrajzok különböző nézőpontból. A térbeliség kifejezése tónusfokozatokkal és takarásokkal. Arányvizsgálat. A forma átalakítása (vizuális ritmusok, stilizálás). A falusi és a városi utcakép összehasonlítása. (Fotók gyűjtése újságokból.) Az utcakép változása (építkezések hatása a környezetre és az emberek életére). Budapest nevezetességei. A házak átalakítása: részletek áttervezése, színes homlokzatok, megváltozott környezet.</p> <p>Különböző évszakok tájképeinek elemzése (fotó, festmény), és tájkép festése látvány után (kompozíció, különböző nézőpontok, képmező, részletek kinagyítása).</p> | <p><i>Magyar nyelv és irodalom:</i> Olvasmányhoz kapcsolódó személyes élmények felidézése és megosztása. Műélvezet, humor.</p> <p><i>Matematika:</i> Rajz, kirakás és szöveg értelmezése: a lejátszott történes visszaidézése; az elmondott, elolvasott történes visszaidézése. Jelértelmezés.</p> <p><i>Környezetismeret:</i> ismeretszerzés közvetlen megfigyelés alapján.</p> |

| | |
|----------------------------|---|
| Kulcsfogalmak/ fogalmak | Nézőpont, ritmus, minőségellentét, kollázs, képmező, arány, vizuális kifejezés. |
|----------------------------|---|

| | | |
|--|---|------------------------------|
| Tematikai egység/ Fejlesztési cél | Kifejezés, képzőművészet Hétköznapi és képzelt figurák | Órakeret 8+2 óra/9 óra |
| Előzetes tudás | Síkbeli és térbeli minőségek, méretviszonyok, irányultság felismerése és használata. Színek érzelmkifejező, hangulati és díszítő hatásainak felismerése. Kontrasztok felismerése. Műalkotások csoportosítási módjainak alkalmazása. | |
| A tematikai egység nevelési-fejlesztési céljai | Színek hangulati hatásának felismerése és alkalmazása az egyéni színválasztásban. Színdifferenciáló képesség fejlesztése. Színérzék fejlesztése. Kompozíciós képesség fejlesztése. Karakterérzék fejlesztése. Térábrázoló képesség fejlesztése. | |

| | |
|-------------------------------------|---------------------|
| Ismeretek/fejlesztési követelmények | Kapcsolódási pontok |
|-------------------------------------|---------------------|

| | |
|---|---|
| <p>A lakóhelyen és a közvetlen környezetben élő emberekről, állatokról gyűjtött ismeretek, információk (pl. foglalkozás, életkor, kedvenc illat/étel/szín, útvonal, játék, fontos tárgy, attribútum) alapján figurális alkotások létrehozása. A külső, belső vonások (pl. karakter, testi adottságok, öltözet, belső tulajdonságok, személyiség jegyek) élményszerű megjelenítésével, meghatározott célok (pl. illusztráció, valós és virtuális játék, információs kártya, bábok, „tudományos kutatás”) érdekében.</p> <p>Tananyag, téma: a színek hangulati és érzelmi hatása). farsangi álarcok készítése.</p> <p>Kitalált történetek, mesék, versek, mondák, médiaszövegek szereplőinek (pl. hősök, szörnyek, tündérek, állatok, ember-állatok megformálása többfigurás kompozícióban, a meghatározott célnak (pl. könyv, napló, játék, báb, dráma, hajóorr, oromdíszt, vízköpő) megfelelő méretben és anyagból (pl. festmény, grafika, kollázs, montázs, fotó, papírmásé, agyag, gipsz, talált tárgy, drót).</p> <p>Tananyag, témák: természeti formák és élőlények képéből alkotott portré (kollázs, grafika). A képzelet virágai kollázssal, papírkivágással, papírmozai és origami technikával (színmódosítás, mintatervezés, szimmetria). Virágforma megszemélyesítése (Mese: A tulipánná változott királyfi).</p> <p>Adott témához (pl. állatmesék, virágmesék) könyvcímlap tervezése. Mesebeli állatok, karikatúralények.</p> | <p><i>Matematika:</i> mennyiségi tulajdonságok, viszonylatok, becslés, összehasonlítás.</p> <p><i>Magyar nyelv és irodalom:</i> Gondolatok, érzelmek, vélemények kifejezése. Mindennapi konfliktusok feldolgozása drámajátékkal.</p> <p>Dráma és tánc: fantáziajátékok.</p> |
| Kulcsfogalmak/ fogalmak | Figurális alkotás, karakter, élményszerű megjelenítés, cél, eszköz, méret, anyag, műfaj, technika, eljárás, képtárgy. |

| | | |
|--------------------------------------|--|-------------------------|
| Tematikai egység/ Fejlesztési cél | Vizuális kommunikáció Utazások | Órakeret 9 óra/7 óra |
| Előzetes tudás | A közvetlen környezet és a személyes tárgyak, taneszközök vizuális jelzéseinek alkalmazása. Időbeliség, minőségellentétek felismerése. | |

| | |
|--|--|
| A tematikai egység nevelési-fejlesztési céljai | Vizuális megfigyelőképesség és vizuális emlékezet fejlesztése. Analizáló és szintetizáló képesség fejlesztése. Forma- és arányérzék fejlesztése. Karakterérzék fejlesztése. Képolvasó és képközlő képességek fejlesztése. Ábraolvasási és értelmezési készség fejlesztése elemzéssel és ábrák létrehozásával. Az idő, a változás, a folyamat képekben való ábrázolási képességének fejlesztése, történes képekben való elbeszélése. A művészi, köznapis és tudományos közlések értelmezésének segítése, a kifejezés árnyaltságának fokozása. |
|--|--|

| | |
|-------------------------------------|---------------------|
| Ismeretek/fejlesztési követelmények | Kapcsolódási pontok |
|-------------------------------------|---------------------|

| | |
|---|---|
| <p>A környezetünkben észlelhető változások, folyamatok, mozgások (pl. természeti jelenségek, életjelenségek: ember/növény/állat növekedése és öregedése, jégolvadás, rozsdásodás, penészedés, árnyék, palacsintasütés, építkezés, varrógép, kerékpár, daru, óra) azonosítása, vizuális megfigyelése, értelmezése, a tapasztalatok és információk rögzítése szöveg és kép (pl. fotó, film, egyszerű animáció, rajz, ábra, jel) segítségével.</p> <p>Tananyag, téma: hónapokat vagy évszakokat bemutató naptár tervezése csoportmunkában. Felirat tervezése az évszakokat jellemző motívumokkal és színekkel.</p> <p>Valós és/vagy képzeletbeli utazás folyamatának, útvonalának és történéseinek képes, szöveges rögzítése (pl. útinapló, térkép, képregény, forgatókönyv, útifilm) meghatározott cél (szórakoztatás, ismeretterjesztés, útikalauz, tájékozódás, dokumentálás, elemzés, összehasonlítás) érdekében.</p> <p>Tananyag, téma: képzeletbeli utazás egy fantáziavárosba (pl. egy mese helyszíne, egy úrváros, egy álomkép városa stb.), vagy egy kincses szigetre. A város vagy a sziget útvonalának, házainak és járműveinek megtervezése.</p> <p>Utazás a képzeletbeli lények birodalmába (kitalált lények kertje).</p> | <p><i>Matematika:</i> Tájékozódás a térben (síkon ábrázolt térben; szavakban megfogalmazott információk szerint). A változás kiemelése; az időbeliség.</p> <p><i>Magyar nyelv és irodalom:</i> Információhordozók. Látványok verbális megfogalmazása. Az időbeliség kifejezésének nyelvi lehetőségei.</p> <p><i>Dráma és tánc:</i> verbális képességek fejlesztése játékkal.</p> <p><i>Környezetismeret:</i> változások, folyamatok, növények, állatok.</p> |
| Kulcsfogalmak/fogalmak | Változás, folyamat, mozgás, mozgásfázis, összehasonlítás, térkép, képregény, vizuális sűrítés. |

| | | |
|----------------------------------|--|---------------------------|
| Tematikai egység/Fejlesztési cél | Vizuális kommunikáció Vizuális hatáskeltés | Órakeret 8+1 óra/8 óra |
| Előzetes tudás | Összefüggések felismerése a cselekvés vagy annak szereplői és az ábrázoltak között. Eredeti és reprodukált alkotások különbözőségének felismerése. Körvonal és árnykép megjelenítése. Vizuális kommunikációs gesztusok értelmezése. Hangok képi jeleinek értelmezése és megjelenítése. | |

| | |
|--|---|
| <p>A tematikai egység nevelési-fejlesztési céljai:</p> | <p>Látványfelismerés és értelmezés képességének fejlesztése, a látottak lényeges vonásainak kiemelése, a megfigyelés szempontjainak bővítése. A vizuális jelek jelentéseinek azonosítása, reprodukálása transzformált látványok létrehozásával. Jelképek, allegóriák, vizuális metaforák képzése. Formaalkotás a síkban és térben megfigyelt és elképzelt formák megjelenítése. Manipulációk végzése: nagyítás, kicsinyítés, csonkolás, kiegészítés. Ábraalkotás képességének fejlesztése: konvenciókon alapuló, szabályokhoz igazodó, jelentést hordozó, közlő és magyarázó rajzok, szerelési ábrák, folyamat ábrák értelmezése és létrehozása, valós vagy elképzelt viszonyok, kapcsolatok megjelenítésével. A síkbeli és térbeli vizuális megjelenítő, kifejező eszközök adekvát használata vizuális kommunikációs területen. A megjelenítés, a kifejezés céljának megfelelő árnyalt vonal, tónus, szín, forma, stb. önálló alkalmazása. Közvetlen vizuális jelzések, mimika, gesztusok értelmezésével a kommunikációs képesség fejlesztése.</p> |
|--|---|

| Ismeretek/fejlesztési követelmények | Kapcsolódási pontok |
|--|--|
| <p>Egy valós vagy képzeletbeli dolog (pl. áru, esemény, közérdek, jelenség számára plakát, szórólapp tervezése, kivitelezése a betű, kép és szöveg együttes alkalmazásával, figyelem, érdeklődés felkeltése céljából.</p> <p>Tananyag, téma: egyedi öltözékek tervezése, meghívó vagy plakát tervezése Divatbemutató címmel.</p> <p>A forma egyszerűsítése (stilizálás, jelalkotás). Az öltözékeken megjelenő jelek, emblémák, minták.</p> <p>Az emberi gesztusok, testnyelvi jelzések megfigyelése, értelmezése, majd az összegyűjtött tapasztalatok, információk segítségével a plakát által hirdetett dolog népszerűsítése figyelemfelhívó játékkal (pl. akcióval, pantomimmal, hangot, szöveget is beépítő performansszal).</p> <p>Tananyag, téma: különböző korú emberekről készült fotók gyűjtése újságokból. A portrék jellemzése szavakkal, a portré ábrázolása a tulajdonságot kifejező színekkel és hangokkal.</p> | <p><i>Matematika:</i> Statikus szituációk, lényegkiemelés. Képzeletben történő mozgatás. Testháló elképzése.</p> <p><i>Magyar nyelv és irodalom:</i> kulcsszókeresés; szövegtömörítés; hiányos vázlat, táblázat, ábra kiegészítése a szöveg alapján.</p> |
| <p>Kulcsfogalmak/ fogalmak</p> | <p>Gesztus, plakát, reklám, szlogen, vizuális kommunikációs műfaj.</p> |

| | | | |
|---|--|--|---------------------------------|
| <p>Tematikai egység/ Fejlesztési cél</p> | <p>A média társadalmi szerepe, használata Médiahasználat, élménybefogadás, élményfeldolgozás Médiumok a mindennapi környezetben</p> | | <p>Órakeret 2 óra/2 óra</p> |
| <p>Előzetes tudás</p> | <p>Az egyes médiumok azonosítása. Médiaélmények felidézése, verbalizálása.</p> | | |
| <p>A tematikai egység nevelési-fejlesztési céljai</p> | <p>A médiatartalmak közötti választás tudatosságának fejlesztése. Saját médiaélmények feldolgozása, önreflexiós készség fejlesztése. Médiaszöveg-típusok beazonosítását, tudatosítását segítő kompetenciák fejlesztése. Olvasási készség és szókincs fejlesztése médiaszövegekkel.</p> | | |

| | |
|-------------------------------------|---------------------|
| Ismeretek/fejlesztési követelmények | Kapcsolódási pontok |
|-------------------------------------|---------------------|

| | |
|--|--|
| <p>A saját és a közvetlen környezet médiahasználati szokásainak (internet, televízió, rádió, videojáték, mobilhasználat, könyv) tanulmányozása, megadott szempontok (pl. mennyiség, időrend, látogatott helyek, a kommunikációban résztvevők, műsorok) alapján.</p> <p>Bizonyos médiumokban megjelenő médiaszövegek (pl. televíziós műsortípusok, animációs mesefilmek, sorozatok) felismerése és beazonosítása saját médiaélmények felidézésén, megjelenítésén (pl. szerepjáték) és közvetlen példákon keresztül. Tananyag, téma: adatgyűjtés az interneten egy híres történelmi személyről (szerepjáték: a gyűjtött adatok előadása az adott személy nevében, egyes szám első személyben, vagy páros játékkal: riporterként és riportalanyként.)</p> <p>Saját médiaélmények felidézése megadott szempontok alapján (pl. érzelmi hatás, kedveltség, ismeretszerzés) és az élmények feldolgozása (pl. rajzolás, fotókészítés, szerepjáték).</p> <p>Mesék, gyermekirodalmi alkotások és azok animációs, filmes adaptációinak összehasonlítása, feldolgozása. Az olvasott/felolvasott szöveghez és a vetített adaptációhoz kapcsolódó élmények megjelenítése és feldolgozása (pl. rajzzal, montázkészítéssel). Tananyag, téma: kvízkérdések az internethasználatról, beszélgetés a különböző TV-műsortípusokról, a kedvenc műsor fő jellemzői,</p> | <p><i>Magyar nyelv és irodalom:</i> Többmondatos összefoglaló szöveg alkotása olvasmányok tartalmáról, gyűjtött tapasztalatokról, megfigyelésekről. A cím és a szöveg kapcsolatának magyarázata; címadás. Az olvasmányhoz kapcsolódó előzetes ismeretek, személyes élmények, tapasztalatok felidézése és megosztása. Az információk keresése és kezelése. Különböző információhordozók a lakóhelyi és az iskolai könyvtárban. Hasonlóságok és különbségek felfedezése különféle irodalmi közlésformákban.</p> <p>Technika, életvitel és gyakorlat: szabadidős tevékenységek.</p> <p><i>Erkölcstan:</i> Kedvenc időtöltésem, ha egyedül vagyok. Olvasottság. Olyan szeretnék lenni, mint Ő/példaképek, hamis életek; álmaim, fantáziavilágom/menekülés, realitásérzet. Az önálló gondolatalkotás szabadsága, önkifejezés és önbizalom erősítése.</p> <p><i>Dráma és tánc:</i> csoportos és egyéni improvizáció.</p> |
| <p>Kulcsfogalmak/ fogalmak</p> | <p>Média, televízió, rádió, internet, újság, videojáték, film, televíziós sorozat, televíziós műsortípus (hírműsor, gyermekműsor, tehetségkutató műsor, valóságshow, ismeretterjesztő műsor, reklám).</p> |

| Tematikai egység/ Fejlesztési cél | A média kifejezőeszközei A médiaszövegek nyelvi jellemzői és érzelmi hatása | Órakeret 2 óra/2 óra |
|--|--|-------------------------|
| Előzetes tudás | A médiaszövegek befogadása során saját érzések felismerése, kifejezése. | |
| A tematikai egység nevelési-fejlesztési céljai | Az elemi mozgóképi szövegalkotó kódok felismerését, médiaszöveg-olvasást segítő kompetenciák fejlesztése. Az elemi mozgóképi szövegalkotó kódok kreatív alkalmazása, médiaszöveg-írás. A médiaszövegek elemi szövegalkotó kódjai, kifejező eszközei által kiváltott érzelmek felismerése és kifejezése, az önreflexió fejlesztése. | |

| Ismeretek/fejlesztési követelmények | Kapcsolódási pontok |
|---|--|
| <p>A karakterábrázolás filmes eszközeinek megismerése: a pozitív és negatív hősök megjelenítésének technikái, különös tekintettel a mozgókép nyelvére (pl. jelmez, smink, világítás, kameramozgás) és a hangokra: (beszéltnyelv, zene, zaj, zörej) az életkornak megfelelő médiaszövegeken keresztül.</p> <p>Tananyag, téma: ráközelítés, nagyítás, részletek. Meseillusztráció készítése: a főszereplő bemutatása három fázisban (egész alak, portré, kinagyított arcrészlet).</p> <p>A különböző médiaszövegekben megjelenő egyszerű helyszín- és időviszonylatok megfigyelése és értelmezése konkrét médiaszövegeken keresztül. Az elbeszélő személyének azonosítása különböző médiaszövegekben (pl. animációs mesék, filmek).</p> <p>Saját érzelmek felismerése és kifejezése különböző mozgóképi szövegek, és hangzó anyagok befogadása során. A médiaszövegek alapvető kifejező eszközeinek (pl. mozgóképi nyelv, hangok) érzelmekre gyakorolt hatásának megfigyelése, kifejezése.</p> <p>Tananyag, téma: arcfestés (állatmaszkok és hangok), szerepjátékok.</p> <p>Kép és hangrögzítő eszközök használatának alapszintű megismerése.</p> <p>Egyszerű cselekmény megjelenítése képsorozattal (pl. rajz, digitális fotó, rövid animációs film) és hangokkal.</p> <p>Tananyag, téma: a mozgás, a gyorsaság, a sebesség érzékeltetésének eszközei a szobrokon, a festményeken és a filmekben. A ló mozgását szemléltető zootróp készítése.</p> | <p><i>Magyar nyelv és irodalom:</i> Olvasási stratégiák, olvasást megértő folyamatot segítő technikák ismerete, alkalmazása a hatékonyabb megértés érdekében: a művek szerkezeti jellemzőinek megfigyelése, a tér-idő változásainak felismerése.</p> <p>Az események sorrendjének, a mesélő személyének megállapítása.</p> <p>A szövegalkotás műveleteinek ismerete: anyaggyűjtés, címválasztás, a lényeges gondolatok kiválasztása, elrendezése, az időrend, a szöveg tagolása bekezdésekre.</p> <p>Fogalmazásíráskor a megfelelő nyelvi eszközök alkalmazása.</p> <p><i>Erkölcstan:</i> Erkölc és erkölcstelenség tapasztalása mint példa. Szerepek a családon, közösségen belül. A jó-rossz megjelenítése a művészetben.</p> <p><i>Ének-zene:</i> A teljes figyelem kialakításának fejlesztése.</p> <p>Hangszín-érzelem, különböző élethelyzetben más a hangunk.</p> <p><i>Dráma és tánc:</i> A mese/történet helyszíneinek és szereplőinek sorba vétele. A mese/történet szereplőinek beazonosítása, illetve viszonyaik meghatározása.</p> |
| Kulcsfogalmak/ fogalmak | Animáció, jelmez, smink, fény, cselekmény, vágás, zene, zaj, zörej, csend, emberi hang. |

| Tematikai egység/ Fejlesztési cél | A média társadalmi szerepe, használata A média működési módja, mediális információforrások megbízhatósága | Órakeret 2 óra/2 óra |
|--|---|-------------------------|
| Előzetes tudás | A médiaszövegek emberek által mesterségesen előállított tartalmak. A személyes közvetlen kommunikáció és a közvetett kommunikáció közötti alapvető különbségek felismerése. | |
| A tematikai egység nevelési-fejlesztési céljai | Kritikai gondolkodás fejlesztése. A mediális információforrások megbízhatósága megítélésének fejlesztése. | |

| Ismeretek/fejlesztési követelmények | Kapcsolódási pontok |
|-------------------------------------|---------------------|
|-------------------------------------|---------------------|

| | |
|---|---|
| <p>A szűkebb környezet médiahasználatának megfigyelése alapján beszélgetés egyes médiaszövegek (pl. hírműsor, internetes honlap, televíziós sorozat, rajzfilm, film, könyv, újság) hétköznapiakban betöltött szerepéről, funkciójáról.</p> <p>A hírműfajhoz kapcsolódó meghatározó tevékenységek (pl. újságíró, fotóriporter) azonosítása, főbb elemeinek megismerése. Téma: belépek a képbe (szerepjáték: riport készítése a festmény egyik szereplőjével).</p> <p>Tudósítás a Mákkirálynő lakodalmáról (Maria Kownacka: Mákkirálynő című meséje alapján). Közös képregény készítése, és a részletek közlése hírműsorként.</p> <p>Ismerkedés a kereskedelmi kommunikáció (reklám) sajátosságaival, a reklámok megjelenésének változatos helyeivel, formáival. A reklámok működése (hatáskeltés) néhány fontos eszközének megfigyelése konkrét reklámok tanulmányozásán keresztül. Reklámkészítés (pl. egyszerű reklámszövegírás, plakátkészítés, reklámot megjelenítő szerepjáték) annak érdekében, hogy reflektált viszony alakuljon ki a reklámozás céljáról és eszközeiről.</p> <p>Tananyag, téma: a TV-reklámok jellemzői. Egy adott terméket reklámozó rövid jelenet írása és eljátszása.</p> <p>A reklámszlogen jelentősége, és lényege. Egymondatos reklámszlogen írása. Reklámplakát tervezése.</p> <p>Médiaszövegek megbízhatósága: irányított beszélgetés a hír-álhír témaköréről konkrét médiaszövegek alapján. Hírműsorokhoz kapcsolódó szerepjáték: egy kedvenc mese feldolgozása hírként. A mese szereplőinek megszólaltatása riportalanyként. Az álhírek és a pletyka.</p> <p>Riport készítése egy farsangi jelmezbálon: a jelmezek megtervezése, jellemzése, az esemény leírása.</p> | <p><i>Magyar nyelv és irodalom:</i> Az életkornak megfelelő globális, információkereső, értelmező és reflektáló olvasás. Az információk keresése és kezelése. Különböző információhordozók a lakóhelyi és az iskolai könyvtárban. Mások véleményének megértése, elfogadása a vita során. Vélemények összevetése, különbségek és hasonlóságok megfigyelése, felismerése és kritikája.</p> <p><i>Erkölcstan:</i> önálló gondolat vállalása, véleménynyilvánítás, mások gondolatai alapján, építő jellegű vitakultúra kialakítása; gondolatszabadsággal való ismerkedés.</p> |
| <p>Kulcsfogalmak/ fogalmak</p> | <p>Médiatartalom-előállító, médiafogyasztó, információ, hír, álhír, hírműsor, újság, újságíró, reklám, reklámfilm, tudatos fogyasztás, médiahasználat.</p> |

| | | |
|---|--|---------------------------------|
| <p>Tematikai egység/ Fejlesztési cél</p> | <p>A média társadalmi szerepe, használata Tájékozódás a világhálón, a virtuális terekben, biztonságos internethasználat</p> | <p>Órakeret 2 óra/2 óra</p> |
| <p>Előzetes tudás</p> | <p>Alapszintű ismeretek az internethasználatban rejlő lehetőségekről, illetve kockázatokról.</p> | |
| <p>A tematikai egység nevelési-fejlesztési céljai</p> | <p>Az életkornak megfelelő, biztonságos tájékozódás és közlekedés kialakítása az online környezetben, a virtuális terek használata során. Az internethasználat és mobiltelefon-használat lehetőségeinek és kockázatainak tudatosítása. Kreatív, kritikus internethasználat fejlesztése. Az online közösségekben való részvétel kockázatainak, viselkedési szabályainak, kommunikációs jellemzőinek tudatosítása.</p> | |

| | |
|--|----------------------------|
| <p>Ismeretek/fejlesztési követelmények</p> | <p>Kapcsolódási pontok</p> |
|--|----------------------------|

| | |
|--|--|
| <p>Az életkori sajátosságokhoz igazodó kreatív internethasználat lehetőségeink tudatosítása. (pl. gyermekbarát honlapok böngészése). Ismerkedés a világháló felépítésével és működésének alapjaival beszélgetés és játékos gyakorlatokon keresztül.</p> <p>Az online közösségekben való viselkedési szabályok, kommunikációs szokások, és ezek szerepének megismerésére.</p> <p>Az internet- és mobilhasználat legfontosabb (pl. biztonságot eredményező) szabályainak megismerése különböző eszközökkel (pl. kártyajáték, egyszerű társasjáték).</p> <p>Tananyag, téma: flash-animációk az interneten (témacsoportok gyűjtése). Kedvenc animációs hős ábrázolása.</p> <p>Flash-játék tervezése (történet és figura). Pozitív-negatív formákból álló memóriajáték tervezése.</p> | <p><i>Magyar nyelv és irodalom:</i> A művek tanulságainak értelmezése a saját szerepünkre, helyzetünkre a mindennapi életünkben, példa bemutatása, mindezek kifejezése más eszközzel is (pl. drámajátékok).</p> <p>A könyvtár mint információs központ, a tanulás bázisa, segítője.</p> <p>Levélírás, levélcímzés. Rövid szöveges üzenetek megfogalmazása.</p> <p>Adatok, információk gyűjtésének, célszerű elrendezésének módjai.</p> <p><i>Erkölcstan:</i> Haver, barát, társ, csapattag, internetes kapcsolatok. Konfliktusmegoldás, közös szabályalkotás és annak elfogadása mint érték.</p> <p>Baráti társaság összetartó ereje és a virtuskodás értéke/bátorság, vakmerőség.</p> <p>Játék, közösségi élet az interneten.</p> <p><i>Környezetismeret:</i> a helyes önismeret kialakításának megalapozása.</p> |
| Kulcsfogalmak/ fogalmak | Személyes kommunikáció, online kommunikáció, www, e-mail, mailfiók, profil, like-jel, keresőmotor, flash játék. |

| Tematikai egység/ Fejlesztési cél | Tárgy- és környezetkultúra Mikro- és makrotér | Órakeret 12+1 óra/7 óra |
|--|---|-------------------------------|
| Előzetes tudás | Tárgyfajták, épülettípusok, térfunkciók felismerése. | |
| A tematikai egység nevelési-fejlesztési céljai | Tapasztalatok szerzése a térformálás, térlehatárolás, térszervezés területén. Térkapcsolatok, térbeli viszonyok, térbeli tagolódások létrehozása, installációs és ábrázoló, kifejező céllal. Megfigyelő és elemző képesség fejlesztése. Tárgytervezés, -szerkesztés, -alkotás, konstrukciók létrehozása különböző anyagokból és célokra. Anyagok és eljárások ismerete; a tervezői attitűd és alkalmazkodó képesség fejlesztése a tárgy rendeltetésének, használójának szem előtt tartásával, a megfelelő anyag- és eszközválasztással. | |

| | |
|-----------|---------------------|
| Ismeretek | Kapcsolódási pontok |
|-----------|---------------------|

| | |
|---|---|
| <p>Különböző épületek fotóinak csoportosítása megadott szempontok szerint (pl. rendeltetés, anyag, méret, elhelyezkedés, kor, díszítettség, fényviszony). Tartalom, témák: épületek elemzése (alaprajz, tömeg, homlokzat). Népi építészet: néprajzi múzeumok tárgyi emlékei, a régi falusi ház belső terei, Megadott célt szolgáló kis tér (pl. váró-, lakótér, pince, fülke, raktár, dühöngő) tervezése a kiválasztott épület lakójának (pl. tulajdonos, tulajdonos gyermeke, őr, takarító, vendég, kertész, háziállat, kísértet, szerzetes, zenész, festő, orvos), majd a térhez tartozó, kapcsolódó tárgyak némelyikének elkészítése (pl. kulcs, tükör, függöny, polc, szék, csizma, kanna, tál, lámpa). Tartalom, téma: kirakatterv készítése (pl. játékbolt, virágüzlet, sportbolt, cukrászat). Az üzlet bejáratának és emblémájának megtervezése.</p> | <p><i>Matematika:</i> Tárgyak tulajdonságainak kiemelése (analizálás); összehasonlítás, azonosítás, megkülönböztetés; osztályokba sorolás. Adott objektum más nézőpontból. Tájékozódás a világ mennyiségi viszonyaiban. <i>Dráma és tánc:</i> a színház formai elemei, látott előadásban, illetve alkalmazása saját rögtönzésekben. <i>Környezetismeret:</i> az anyagfajták megmunkálhatósága, felhasználásuk. <i>Ének-zene:</i> Azonosság, hasonlóság, variáció felismerése. Ritmus-hangszerek, ritmikai többszólamúság.</p> |
| Kulcsfogalmak/ fogalmak | Tértervezés, -szerkesztés, -alkotás, konstrukció, térkapcsolat, térbeli tagolás, tervezői attitűd. |

| Tematikai egység/ Fejlesztési cél | Tárgy- és környezetkultúra Tárgyak és használatuk | Órakeret 11+2 óra/7 óra |
|--|---|-------------------------------|
| Előzetes tudás | Egyszerű hagyományos és kézműves technikai fogások ismerete. A tárgyalkotó folyamat lépéseinek alkalmazása. Egyszerűsítés, díszítés. Hétköznapi és művészi, kultikus tárgyak felismerése, csoportosítása. | |
| A tematikai egység nevelési-fejlesztési céljai | Régi és mai használati és díszedények megfigyelése, csoportosítása, összehasonlító elemzése vizuálisan (látvány, fotó, rajzi elemzés) és verbálisan. Gyakorlati és érzelmi szempontok megfogalmazása a tárgyakkal való kapcsolatban. Közvetlen környezetünk tárgyainak, szerkezeteinek megfigyelése, megadott szempont szerinti vizsgálata. Redukciós képesség fejlesztése. Komponálóképesség fejlesztése felületen és térben. A színek dekoratív, díszítő hatásának megismerése és alkalmazása, funkciónak megfelelő színválasztás és díszítés. A csomagolás tervezési szempontjainak megismerése és alkalmazása, a csomagolás gyakorlati és érzelmi szempontjainak megismerése. Vizuális ritmusérzék fejlesztése. Különböző kultúrák iránti nyitottság kialakítása. | |

| | |
|-------------------------------------|---------------------|
| Ismeretek/fejlesztési követelmények | Kapcsolódási pontok |
|-------------------------------------|---------------------|

| | |
|--|--|
| <p>A különböző kultúrákban, korokban használatos tárgyak, eszközök összehasonlítása a mai tárgyakkal, eszközökkel (pl. épületek, járművek, szerszámok, edények, bútorok, öltözet, ékszer) a hasonló és eltérő vonások elemzése, értelmezése.</p> <p>Tananyag, témák: régi korok tárgyai, népművészeti használati és dísz tárgyak, napjaink tárgyai. Élet a faluban: régi falusi házak berendezési tárgyai (a tisztaszoba jellegzetes bútorai). Menyasszonyi láda tervezése. Rekonstrukciós rajz, restaurálás: népművészeti minta kiegészítése rajzban.</p> <p>Népi kerámiaedények díszítő motívumai. A régi tárgyak használati és jelképes funkciói (az anyag, a forma, a szín és a díszítés szerepe). Magyar koronázási jelvények.</p> <p>Tárgytervezés (pl. jármű, bútor), tárgyalkotás (pl. öltözet kiegészítő, játék) a megismert kézműves technikákkal (pl. nemezelés, agyagozás, fonás, szövés, batikolás), a kortárs iparművészet felfogásában.</p> <p>Tananyag, témák: öltözetek és a viseletek kiegészítő kellékei régen és ma. A magyar népviseletek jellemzői. Öltözet típusok. Kedvenc öltözetek jellemzése és rajza. Divatrajzok és divatfotók nézegetése és elemzése. Sportcipő, zokni, táskák, foltminta hátizsák tervezése. Divatkatalógus készítése. Kézműves technikák (csomózott batikolással készült póló, gyöngyfűzéssel készült nyaklánc).</p> <p>Minta textil tervezése (mintaritmus). A szövésfajták (papírszövés).</p> <p>Csomagolás tervezése, kivitelezése valós vagy képzeletbeli tárgy, dolog számára, oly módon, hogy a csomagolás formája és díszítése utaljon a tárgy sajátosságára.</p> <p>Tananyag, témák: virágminta dominó és csomagolásának terve (forma- és színek kompozíció, forma- és szöveg folt).</p> | <p><i>Matematika:</i> tájékozódás az időben.</p> <p><i>Erkölcstan:</i> a múlt és a jelen életviszonyai közötti különbségek.</p> <p><i>Dráma és tánc:</i> Kreatív játékok tárgyakkal, tárgyak nélkül. A tárgyak használata ismétléssel, lassítással, gyorsítással stb. vagy nem rendeltetésszerű használatuk.</p> |
| <p>Kulcsfogalmak/ fogalmak</p> | <p>Tárgyalkotás, tárgytervezés, díszítés, csomagolás, vizuális ritmus, díszítés, szerkezet, felület, stilizálás.</p> |

4. évfolyam

A továbbhaladás feltételei

A negyedik osztály befejezéséig megszilárdulnak a gyermek vizuális nyelvi és kompozíciós készségei.

Élményeinek kifejezéséhez a megoldást önállóan választja, motívumai egyre változatosabbak; megjelenít jellemző mozdulatokat.

Jártas a műalkotások közös elemzésében, önálló véleményt formál; tetszésítéletét indokolja. Ismeri a képzőművészet több műfajtypusát.

Ismeri a lakóhelyén vagy környékén található múzeumot vagy néprajzi gyűjteményt.

Adott modelleket közvetlen megfigyelés alapján értelmesen ábrázol, jellemző formáik, főbb arányaik megragadásával.

Vázolni tudja, érti a nézetek összefüggését.

Rendelkezik alapvető színismeretekkel, színhasználati jártassággal.

Érti a vizuális kommunikáció jelentőségét a tanulásban, tájékoztatásban.

Megalkot egyszerű képi közléseket.

Ötletes és egyre önállóbb a különféle rendeltetésű tárgyak készítésében.

Érti a tárgyalató folyamatot a helyzet felismeréstől az ötlet megszületésén át az elkészítésig, az észszerű munkamenet betartásáig.

Képes az elemzett mindennapi tárgyak, eszközök, formája (anyaga, mérete) és funkciója (jelentése) közötti kapcsolat felismerésére.

Rendelkezik ismeretekkel az épület rendeltetéséről, tud konkrét példákat említeni.

Életkorának megfelelő jártassággal, készségszinten alkalmazza a tanult technikákat, és ábrázolási módokat.

Magasabb évfolyamra lépés feltételei, követelmények

- **Ismerjék a vizuális nyelv alapelemeit, tudják a kifejezési szándéknak megfelelően használni a kompozíciós eljárásokat.**
- **Legyenek képesek személyes élményeik életkoruknak megfelelő szinten történő megjelenítésére képen és plasztikában.**
- Legyenek képesek a valóság téri viszonyait rajzukban takarással, feljebb-lejjebb helyezéssel, nagyságviszonyuk érzékeltetésével kifejezni.
- Tanári irányítással tudják az összetettebb mesterséges és természetes formák arányait, részarányait megközelítő pontossággal ábrázolni nézőpont figyelembevételével takarásban, rálátásban.
- **Legyenek képesek tárgyak folyamatos megfigyelésére, megjelenítésére megfigyelés alapján.**
- **Legyenek képesek tárgyak különböző nézeti rajzának elkészítésére.**
- Ismerjék a fő- és mellékszíneket, legyenek képesek a színek keverésére, a színárnyalatok megkülönböztetésére.
- **Ismerjék a 12 tagú színek színeinek nevét, tudják kikeverni ezeket.**
- **Ismerjék a tanult kompozíciós elemeket, kifejező eszközöket, tudják azokat alkalmazni.**
- **Tudják a látványnak megfelelően meghatározni a rajzlap helyzetét.**
- Legyenek képesek értékelő véleményt mondani saját és társaik munkájáról.
- A műalkotások elemzése során ismerjék fel a tartalmi vonatkozásokat.
- Ismerkedjenek meg lakóhelyük, környezetük művészeti emlékeivel, népművészeti hagyományaival.
- Igazodjanak el a számukra fontos jelekben, ábrákban, tudjanak maguk is jól értelmezhető jelet konstruálni.
- Tárgyalató során ismerjék és alkalmazzák a balesetvédelmi szabályokat.
- Tudjanak egyszerű cselekményt megjeleníteni képsorozattal (pl. rajz, digitális fotó, rövid animációs film) és hangokkal.
- Ismerjék az online közösségekben a viselkedési szabályokat, kommunikációs szabályokat.